

UPM Kansalaiskysely 2020

Pohjoisranta BCW 10/2020

Tutkimuksen taustat

- Syksyllä 2020 toteuttiin UPM:n kansalaiskysely ensimmäistä kertaa. Kyselyn tarkoituksena oli kartoittaa suomalaisten tietoja, asenteita ja mielipiteitä metsään ja metsien käyttöön liittyen.
- Kysely toteutettiin Bilendi Oy:n M3 Research verkkopaneelissa syyskuussa 2020. Kyselyyn vastasi 1 000 suomalaista. Otos on iältään, sukupuoleltaan ja alueellisesti kansallisesti edustava.
- Tutkimus toteutettiin UPM:n toimeksiannosta. Tutkimuksen suunnitteli ja analysoi Pohjoisranta BCW yhdessä UPM:n kanssa.
- Raportin tulokset on esitetty vain merkittävimmillä taustaryhmillä.

Taustaryhmä		N	%
Kaikki		1 000	100
Sukupuoli	Mies	501	50
	Nainen	499	50
Asuinalue	Itä-Suomi	103	10
	Etelä-Suomi	426	43
	Länsi-Suomi	352	35
	Pohjois-Suomi	119	12
Ikäryhmä	Alle 25 vuotta	118	12
	25-34 vuotta	175	18
	35-44 vuotta	167	17
	45-54 vuotta	186	19
	55-64 vuotta	188	19
	Yli 64 vuotta	167	17

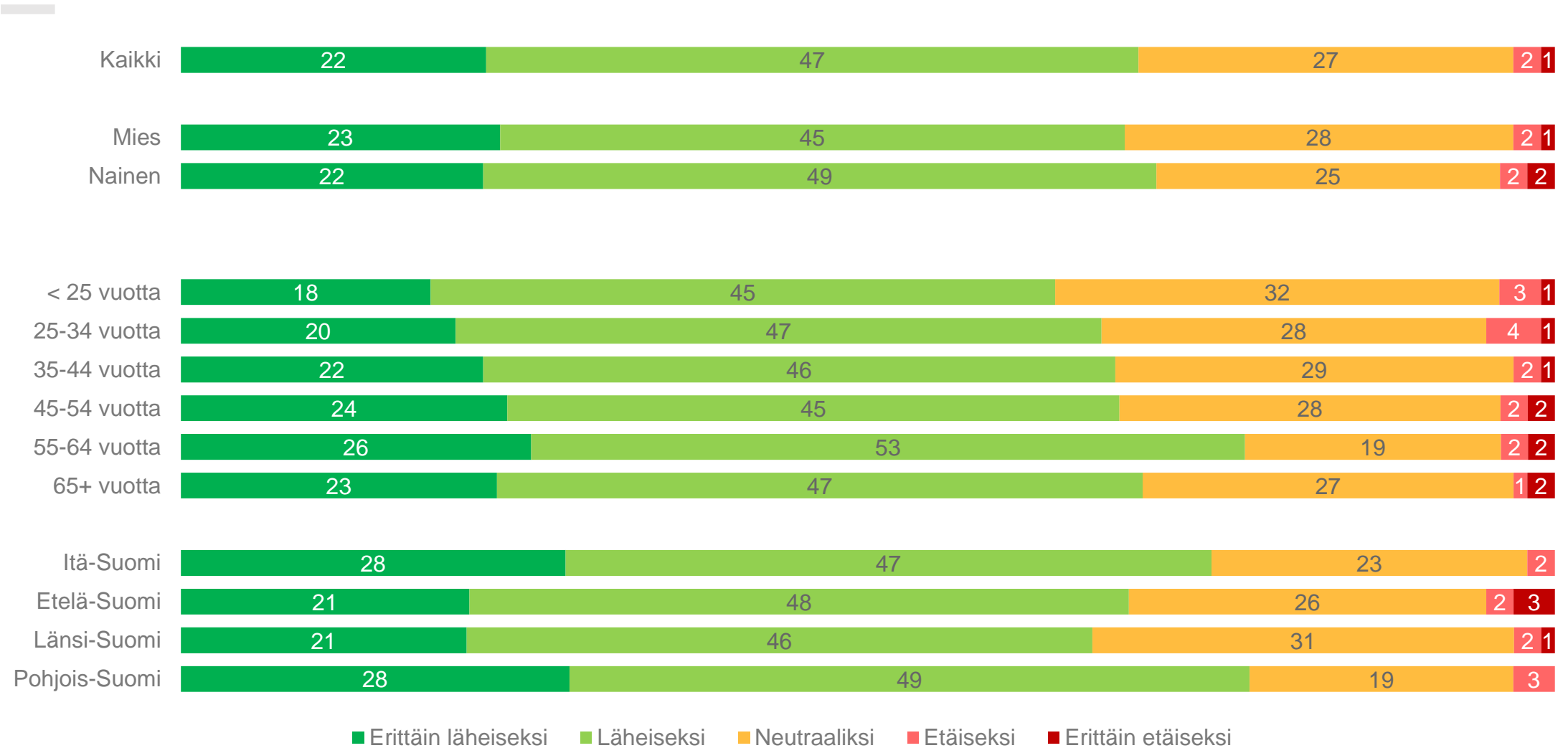
Vastaajien taustatiedot

Taustaryhmä		N	%
Asuinpaikka	Pääkaupunkiseutu	237	24
	Tampere / Turku / Oulu	181	18
	Muu yli 50 000 asukkaan kaupunki	212	21
	Alle 50 000 asukkaan kaupunki	209	21
	Maaseutu	162	16
Koulutustaso	Peruskoulu / Oppikoulu / Kansalaiskoulu	96	10
	Ylioppilastutkinto	117	12
	Ammatillinen koulutus	413	41
	AMK / Alempi korkeakoulututkinto	216	22
	Yliopisto / Ylempi korkeakoulututkinto	154	15

Metsän merkitys suomalaisille

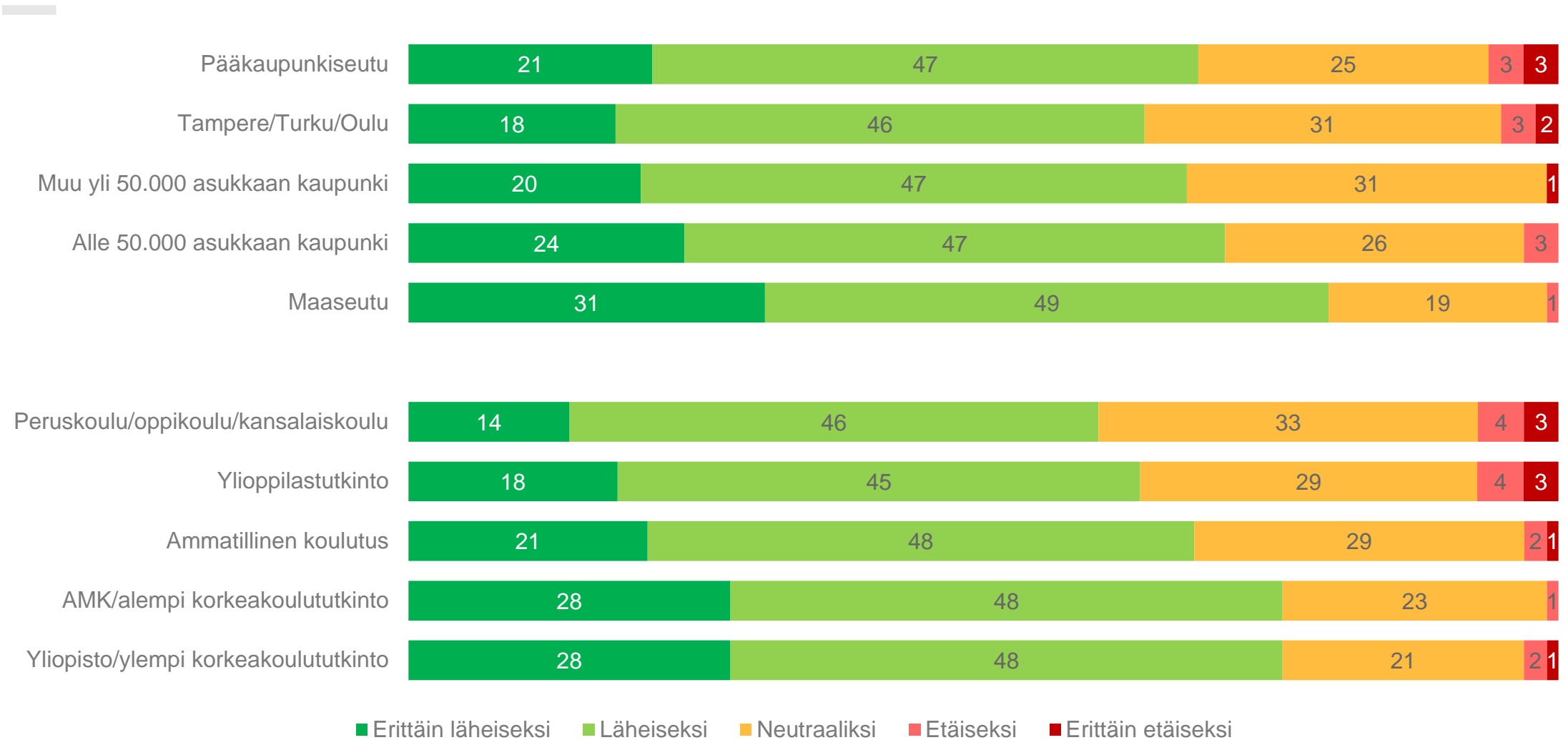
Kaksi kolmesta suomalaisesta kokee suhteensa metsään erittäin läheiseksi tai läheiseksi

- Millaiseksi koet suhteesi metsään? (n=1 000, %)



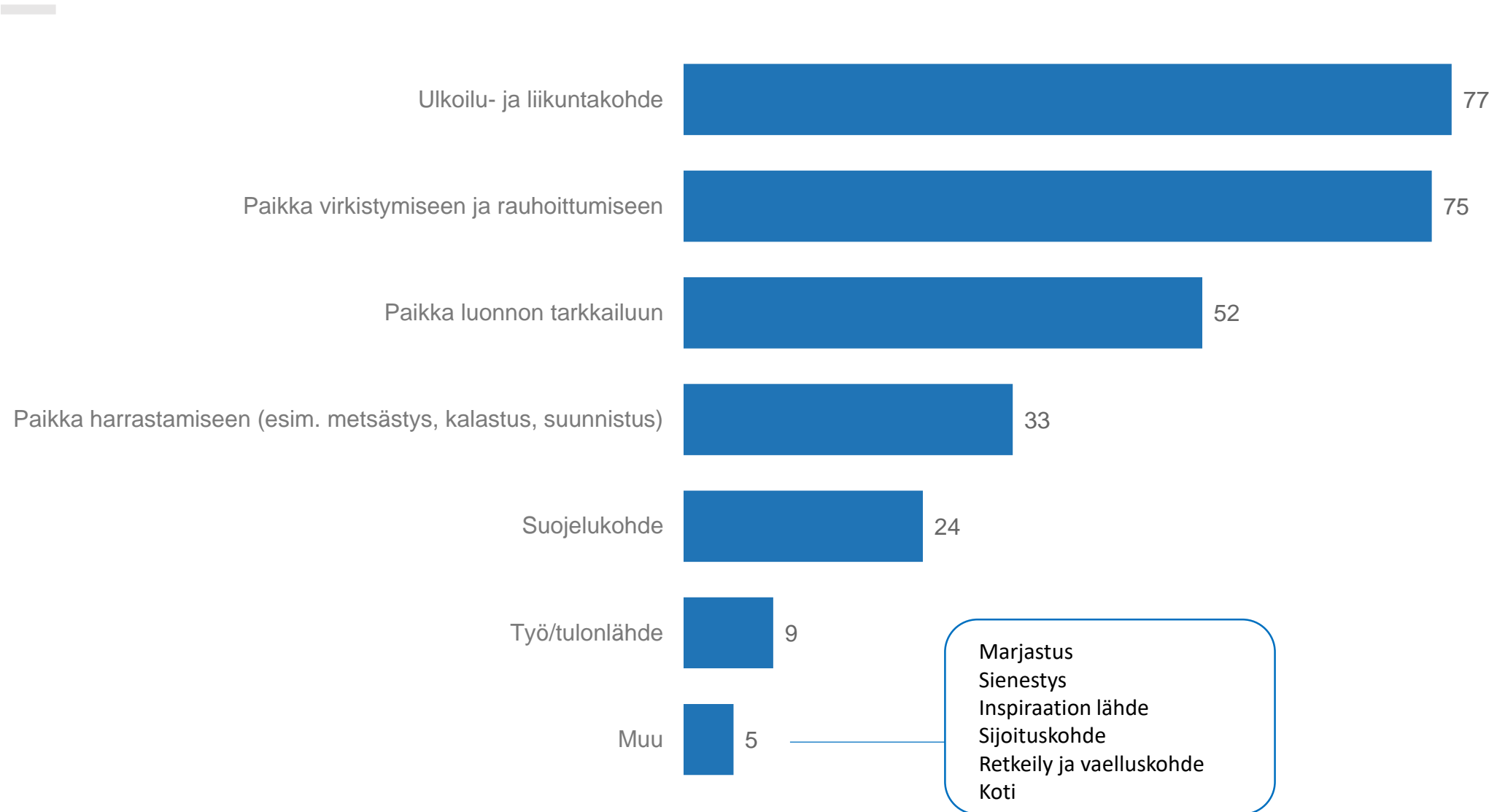
Maaseudulla asuvat ja korkeammin koulutetut kokevat suhteensa metsää lähemmäksi kuin muut, erot kuitenkin maltillisia

- Millaiseksi koet suhteesi metsään? (n=1 000, %)



Metsä on suomalaisille useimmiten ulkoilun, liikunnan sekä virkistymisen ja rauhoittumisen kohde

- Metsän rooli minulle henkilökohtaisesti on ... (n=1 000, %)



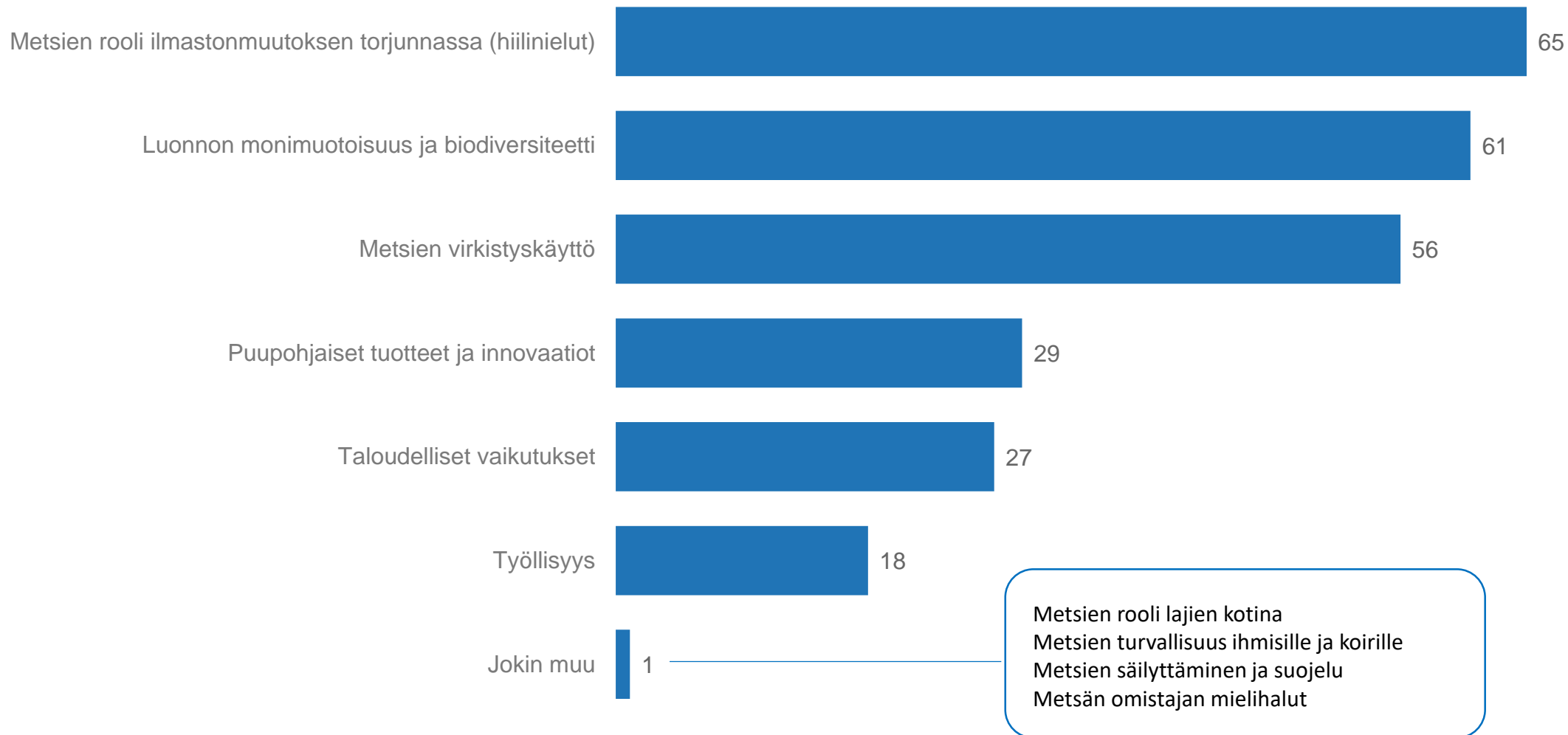
Erityisesti nuoret ja naiset pitävät metsää ulkoilu- ja liikuntakohteena

- Metsän rooli minulle henkilökohtaisesti on ... (n=1 000, %)

	Kaikki	Mies	Nainen	< 25 vuotta	25-34 vuotta	35-44 vuotta	45-54 vuotta	55-64 vuotta	65+ vuotta	Itä-Suomi	Etelä-Suomi	Länsi-Suomi	Pohjois-Suomi
Ulkoilu- ja liikuntakohteena	77	73	81	91	79	80	75	75	66	75	77	76	79
Paikka virkistymiseen ja rauhoittumiseen	75	72	79	81	74	80	77	77	65	79	73	76	77
Paikka luonnon tarkkailuun	52	54	51	53	53	51	47	57	52	52	51	57	44
Paikka harrastamiseen (esim. metsästys, kalastus, suunnistus)	33	37	29	34	39	34	35	25	30	46	28	33	36
Suojelukohde	24	24	24	31	27	22	26	21	20	16	24	27	24
Työ / tulonlähde	9	16	3	7	9	7	8	10	13	15	8	9	9
Muu	5	4	6	3	1	4	7	8	8	6	6	4	5

Metsien rooli ilmastonmuutoksen torjunnassa koetaan tärkeimmäksi huomioon otettavaksi seikaksi metsiin liittyvässä päätöksenteossa

- Mitkä ovat mielestäsi tärkeimmät metsiin liittyvässä päätöksenteossa huomioon otettavat seikat? (n=1 000, %)



Itä-Suomessa pidetään taloudellisia vaikutuksia keskivertoa tärkeämpänä metsiin liittyvässä päätöksenteossa

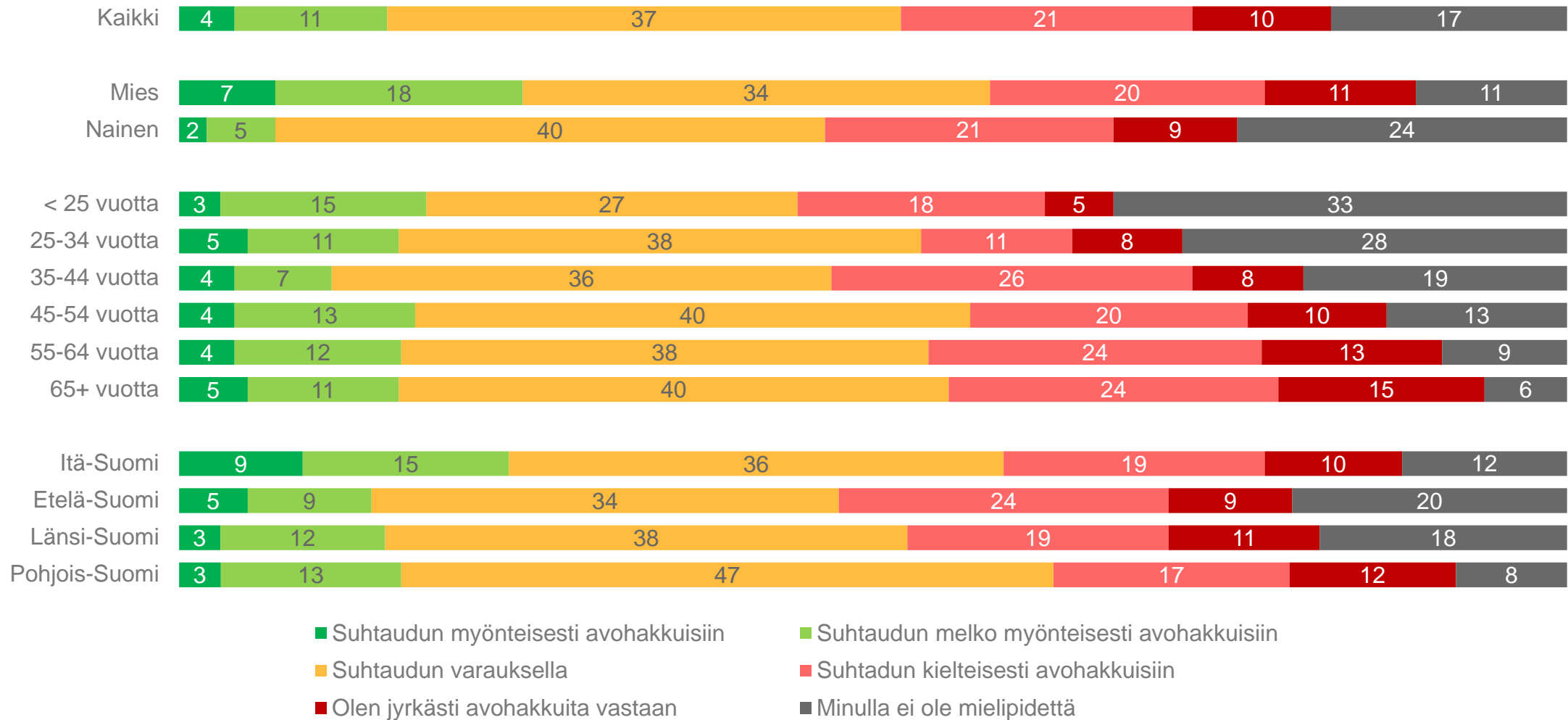
- Mitkä ovat mielestäsi tärkeimmät metsiin liittyvässä päätöksenteossa huomioon otettavat seikat? (n=1 000, %)

	Kaikki	Mies	Nainen	< 25 vuotta	25-34 vuotta	35-44 vuotta	45-54 vuotta	55-64 vuotta	65+ vuotta	Itä-Suomi	Etelä-Suomi	Länsi-Suomi	Pohjois-Suomi
Metsien rooli ilmastonmuutoksen torjunnassa (hiilinielut)	65	58	73	72	61	65	66	67	62	61	67	66	61
Luonnon monimuotoisuus ja biodiversiteetti	61	53	70	59	68	70	61	57	53	47	63	64	61
Metsien virkistyskäyttö	56	54	57	49	49	63	64	55	51	55	58	54	54
Puupohjaiset tuotteet ja innovaatiot	29	36	23	32	20	23	30	35	34	33	26	31	31
Taloudelliset vaikutukset	27	33	21	25	28	19	23	28	36	41	23	28	26
Työllisyys	18	23	13	17	13	15	21	19	23	24	17	17	19
Jokin muu	1	1	1	0	1	1	2	3	0	2	1	2	1

Hakkuut ja metsien käyttö

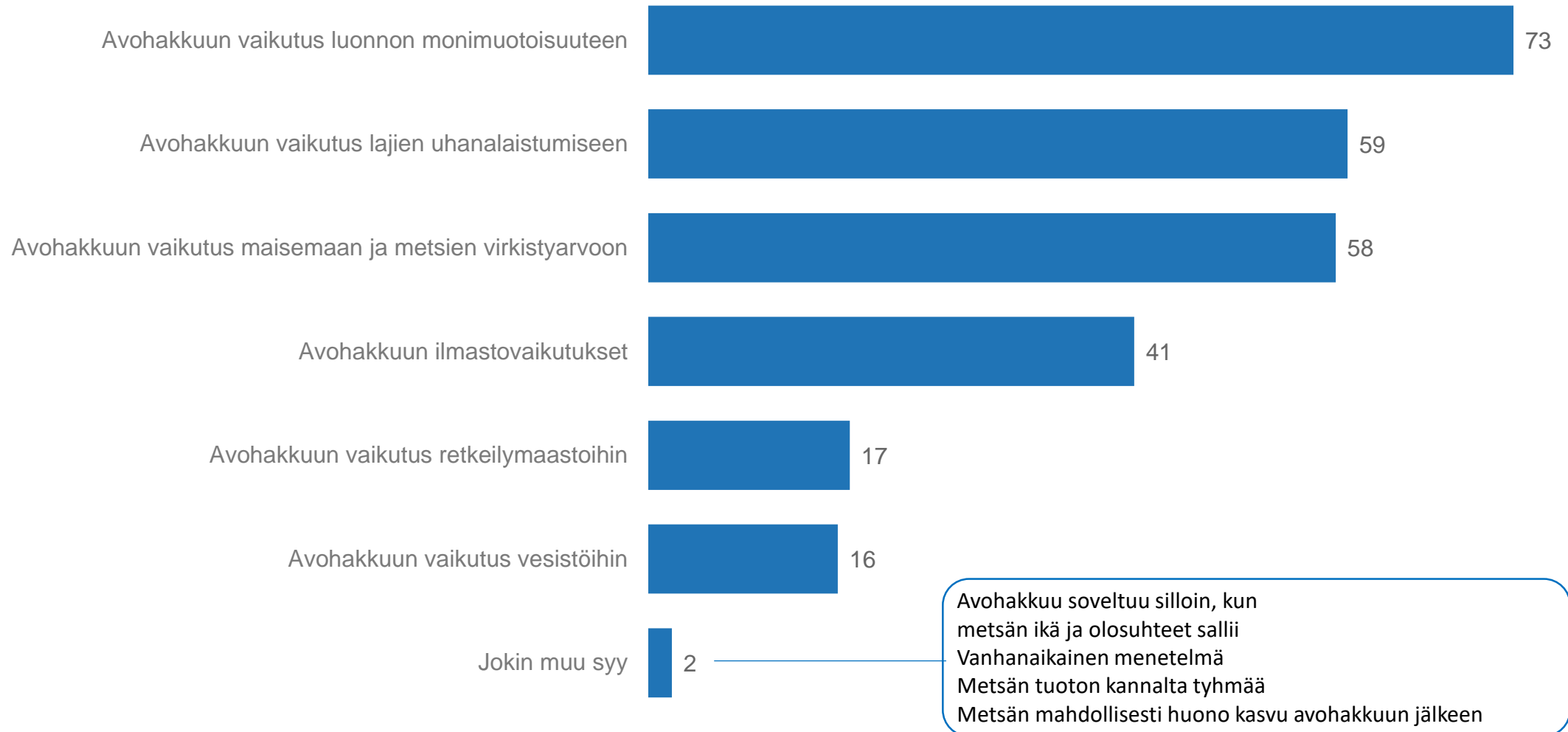
Vanhemmat ikäluokat ovat useammin jyrkästi avohakkuita vastaan, miehet sen sijaan naisia myönteisempiä

- Mitä mieltä olet avohakkuusta? (n=1 000, %)



Avohakkuisiin kielteisesti tai varauksella suhtautuvien vastaajien mielestä tärkein syy kantaansa on se, että avohakkuiden koetaan vaikuttavan luonnon monimuotoisuuteen

- Valitse alla olevasta listasta maksimissaan kolme tärkeintä syytä, miksi et kannata tai suhtaudut varauksella avohakkuisiin metsänhoidon menetelmänä. Kysytty niiltä vastaajilta, jotka suhtautuvat avohakkuisiin kielteisesti tai varauksella. (n=675, %)



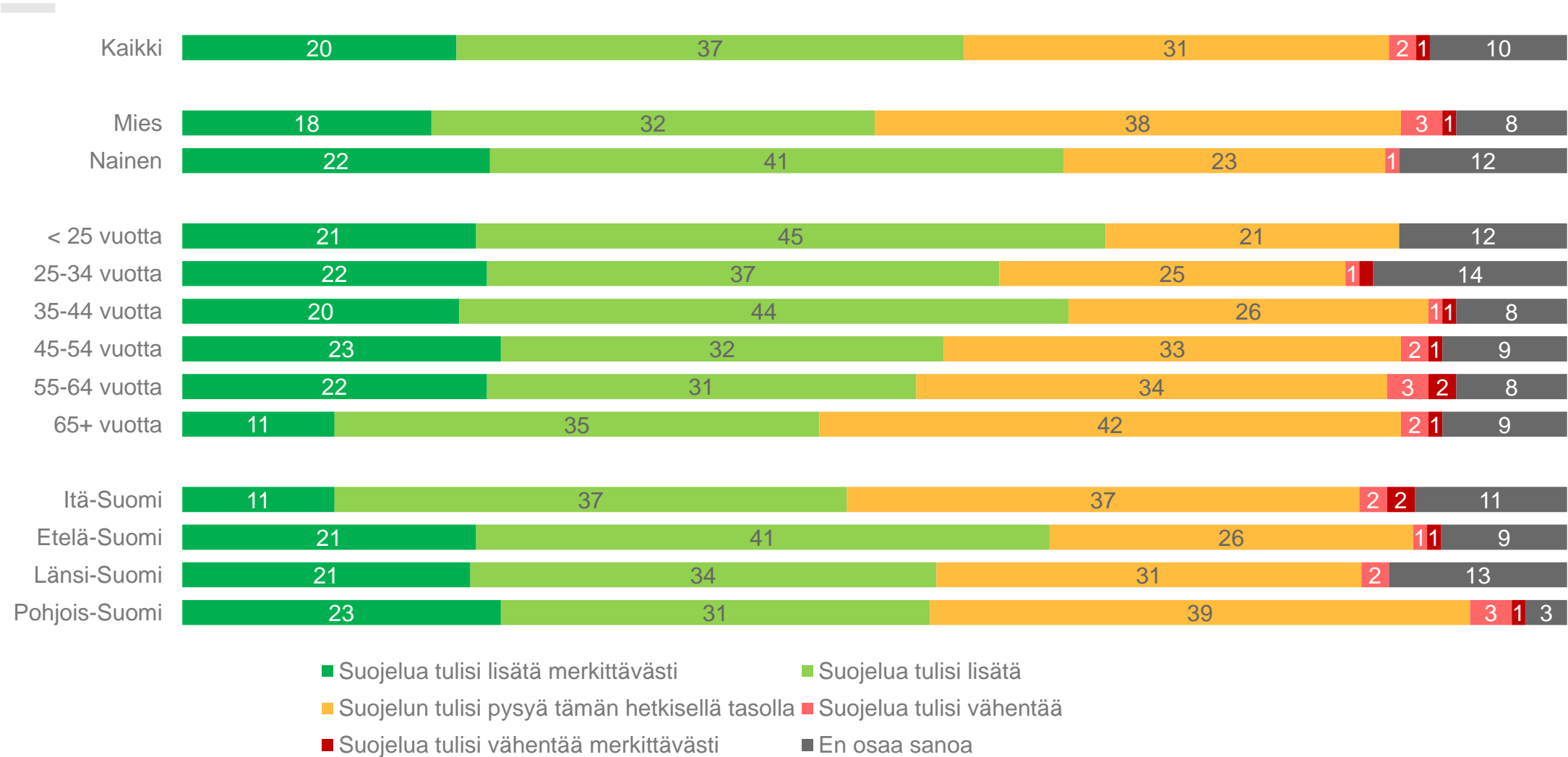
Avohakkuihin kielteisesti tai varauksella suhtautuvista vastaajista itäsuomalaiset ovat keskivertoa enemmän huolissaan avohakkuiden vaikutuksista maisemaan ja metsien virkistysarvoon

- Valitse alla olevasta listasta maksimissaan kolme tärkeintä syytä, miksi et kannata tai suhtaudut varauksella avohakkuihin metsänhoidon menetelmänä. Kysytty niiltä vastaajilta, jotka suhtautuvat avohakkuihin kielteisesti tai varauksella. (n=675, %)

	Kaikki	Mies	Nainen	< 25 vuotta	25-34 vuotta	35-44 vuotta	45-54 vuotta	55-64 vuotta	65+ vuotta	Itä-Suomi	Etelä-Suomi	Länsi-Suomi	Pohjois-Suomi
Avohakkuun vaikutus luonnon monimuotoisuuteen	73	67	79	72	66	74	71	83	70	64	73	75	76
Avohakkuun vaikutus lajien uhanalaistumiseen	59	52	66	55	60	60	61	59	59	54	60	61	56
Avohakkuun vaikutus maisemaan ja metsien virkistysarvoon	58	63	53	49	56	57	64	51	64	71	59	52	60
Avohakkuun ilmastovaikutukset	41	34	46	43	38	34	37	44	46	41	40	43	36
Avohakkuun vaikutus retkeilymaastoihin	17	19	16	26	21	17	16	12	18	21	18	16	15
Avohakkuun vaikutus vesistöihin	16	20	12	6	17	17	17	19	15	11	15	18	16
Jokin muu syy	2	2	2	2	1	1	2	1	4	1	2	1	4

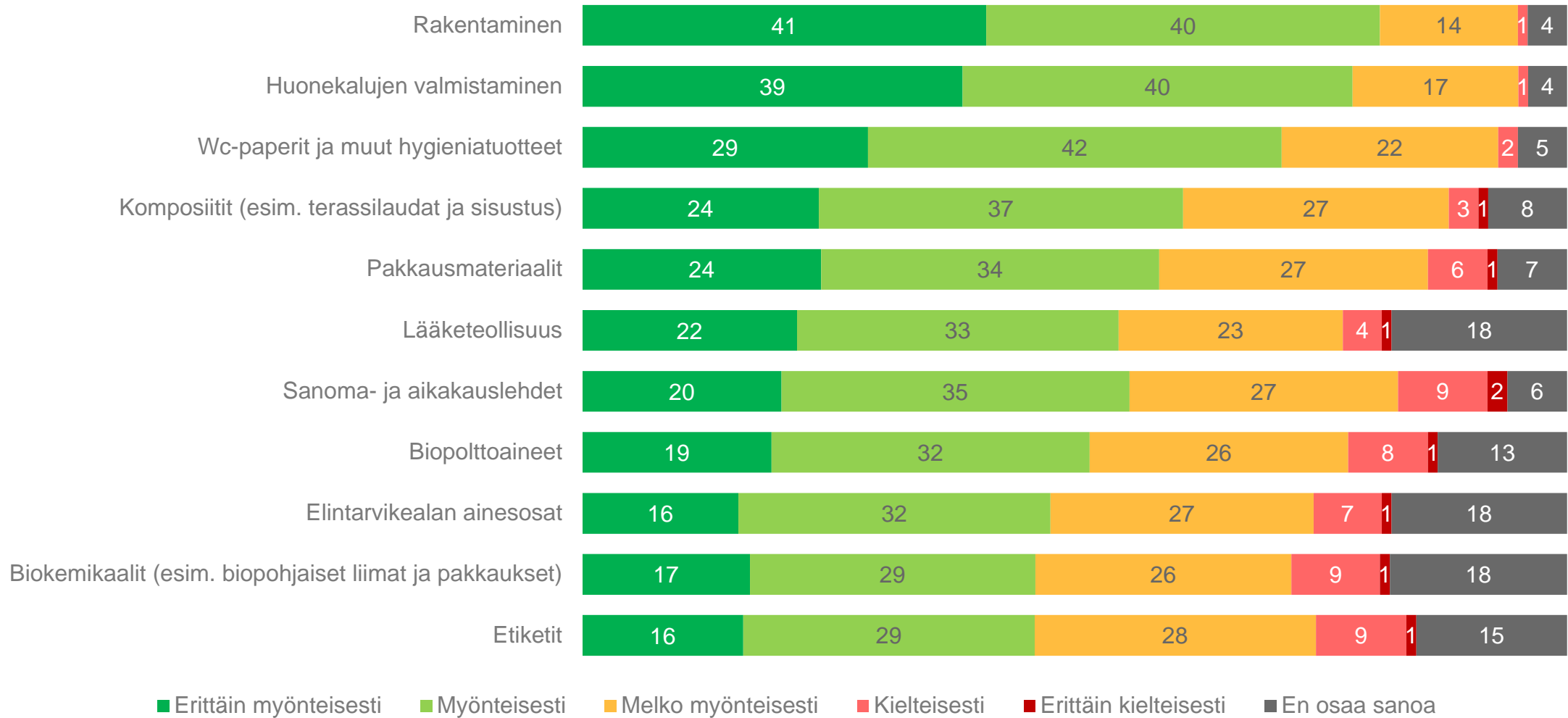
Lähes kolme viidestä suomalaisesta kokee, että metsien suojelua tulisi lisätä

- Kokonaan metsätaloudelta suojeltuja metsiä on tällä hetkellä noin 10 prosenttia. Tulisiko mielestäsi suojeltujen metsien osuutta vähentää vai lisätä?
(n=1 000, %)



Puun käyttöön rakentamisessa ja huonekaluissa suhtaudutaan myönteisimmin

- Miten myönteisesti suhtaudut puuraaka-aineen käyttämiseen seuraavissa tarkoituksissa? (n=1 000, %)



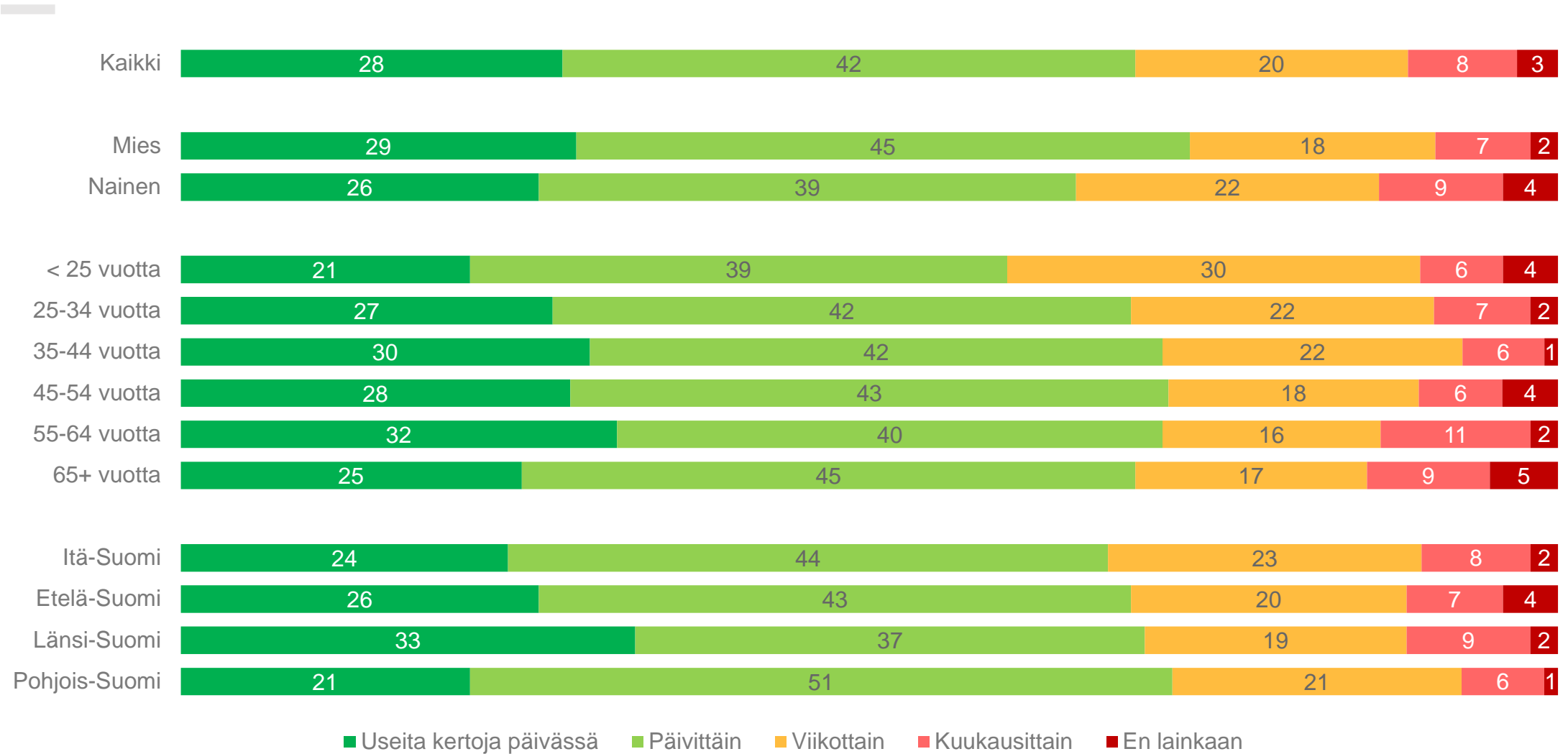
Itä-Suomessa suhtaudutaan yleisesti puuraaka-aineen käyttöön keskivertoa enemmän myönteisesti

- Miten myönteisesti suhtaudut puuraaka-aineen käyttämiseen seuraavissa tarkoituksissa? Yhteenlaskettu ”Erittäin myönteisesti” ja ”Myönteisesti” -prosenttiosuudet (n=1 000, %)

	Kaikki	Mies	Nainen	< 25 vuotta	25-34 vuotta	35-44 vuotta	45-54 vuotta	55-64 vuotta	65+ vuotta	Itä-Suomi	Etelä-Suomi	Länsi-Suomi	Pohjois-Suomi
Rakentaminen	80	84	77	78	71	75	86	85	86	85	77	80	89
Huonekalujen valmistaminen	78	81	76	77	72	73	80	80	89	80	77	79	82
Wc-paperit ja muut hygieniatuotteet	71	76	66	68	64	72	74	72	74	76	68	73	71
Komposiitit (esim. terassilaudat ja sisustus)	61	67	56	68	58	54	60	64	66	61	60	63	64
Pakkausmateriaalit	58	64	52	58	50	57	58	63	64	66	56	57	63
Sanoma- ja aikakauslehdet	55	60	51	56	46	44	58	62	66	61	54	56	55
Lääketeollisuus	55	63	47	56	46	53	53	59	64	66	53	55	53
Biopolttoaineet	51	58	44	55	46	51	53	52	51	65	47	51	53
Elintarvikealan ainesosat	48	56	39	45	42	46	49	49	54	52	45	49	49
Biokemikaalit (esim. biopohjaiset liimat ja pakkaukset)	47	56	38	47	38	46	43	51	56	51	45	46	53
Etiketit	46	52	40	47	43	44	47	48	46	53	42	47	47

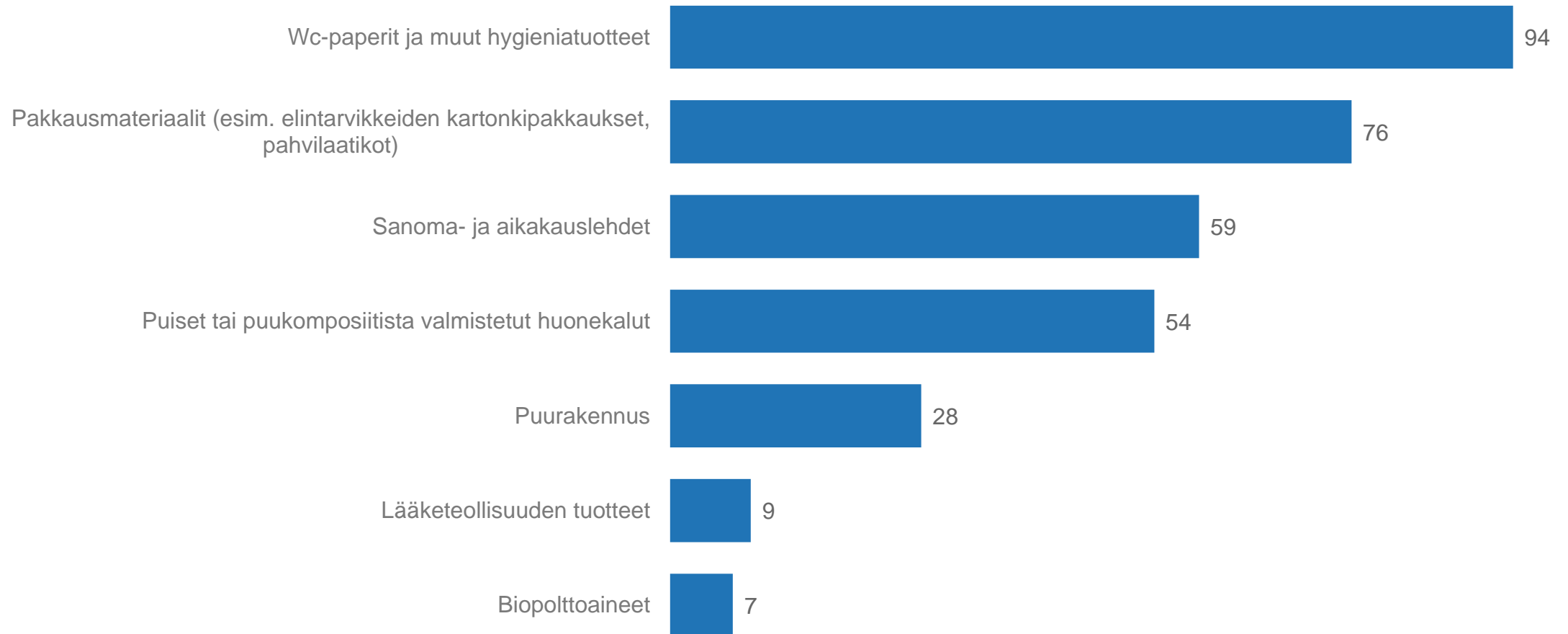
Miehet kertovat käyttävänsä puupohjaisia tuotteita naisia hieman useammin

- Miten usein käytät puupohjaisia tuotteita? (n=1 000, %)



Wc-paperit ja muut hygieniatuotteet ovat ylivoimaisesti eniten käytetyt puupohjaiset tuotteet

- Mitä seuraavista puuraaka-aineista valmistetuista tuotteista käytät vähintään viikoittain? Valitse alla olevasta listasta kaikki sopivat. (n=1 000, %)



Yli 65-vuotiaat käyttävät sanoma- ja aikakauslehtiä sekä puurakennuksia keskivertoa enemmän

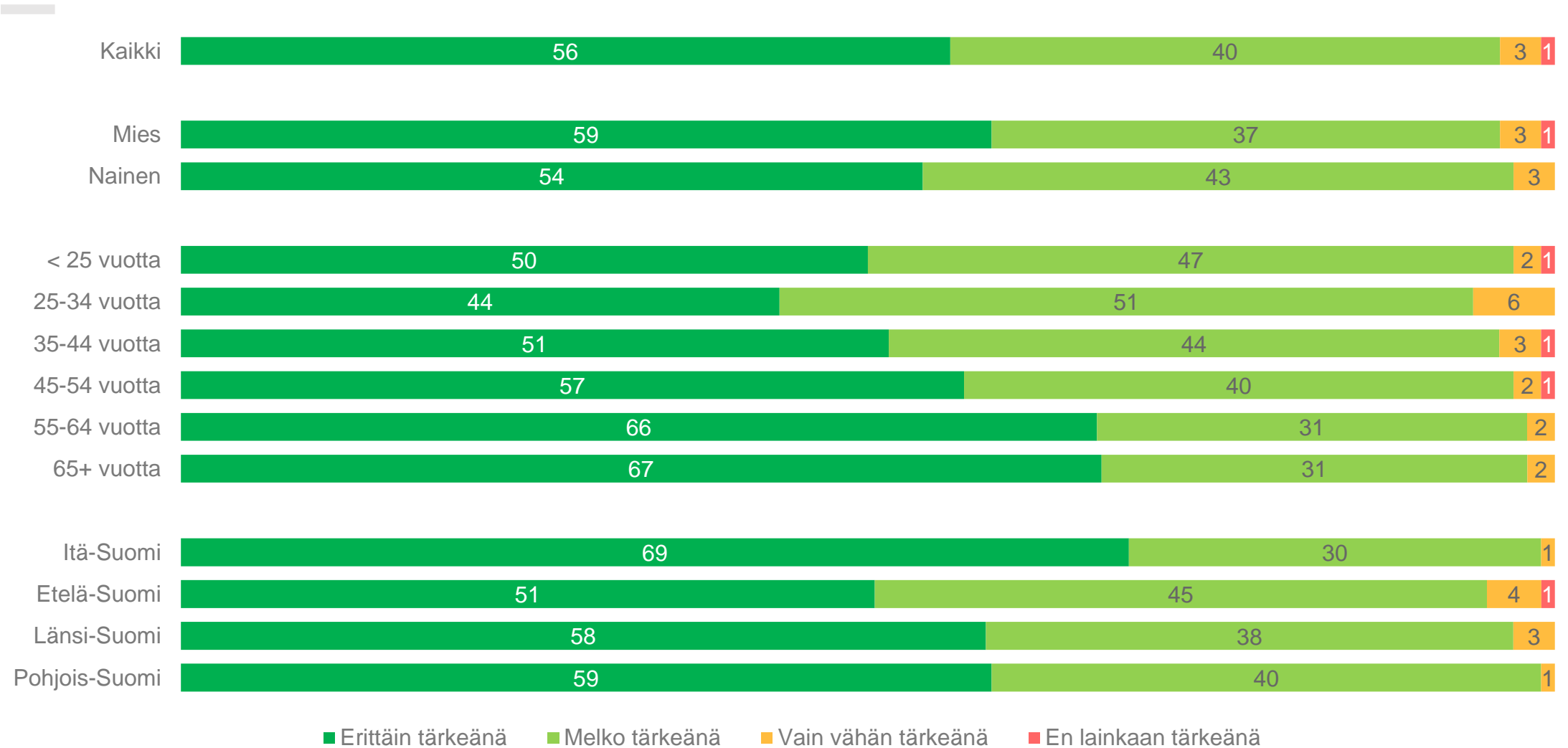
- Mitä seuraavista puuraaka-aineista valmistetuista tuotteista käytät vähintään viikoittain? Valitse alla olevasta listasta kaikki sopivat. (n=1 000, %)

	Kaikki	Mies	Nainen	< 25 vuotta	25-34 vuotta	35-44 vuotta	45-54 vuotta	55-64 vuotta	65+ vuotta	Itä-Suomi	Etelä-Suomi	Länsi-Suomi	Pohjois-Suomi
Wc-paperit ja muut hygienia tuotteet	94	92	95	90	92	94	95	95	97	91	93	95	95
Pakkausmateriaalit (esim. elintarvikkeiden kartonkipakkaukset, pahvilaatikot)	76	70	83	76	67	80	78	78	77	77	75	77	76
Sanoma- ja aikakauslehdet	59	59	59	49	42	51	58	68	82	71	56	59	60
Puiset tai puukomposiitista valmistetut huonekalut	54	51	57	50	50	55	54	54	59	44	54	56	56
Puurakennus	28	32	23	12	21	27	33	29	40	28	25	31	28
Lääketeollisuuden tuotteet	9	8	10	6	8	12	8	11	8	11	10	9	3
Biopolttoaineet	7	11	4	2	8	4	12	7	10	7	6	10	7
En mitään mainituista	0	0	0	2	1	1	0	0	0	0	1	0	0

Työllisyys ja kestävyys

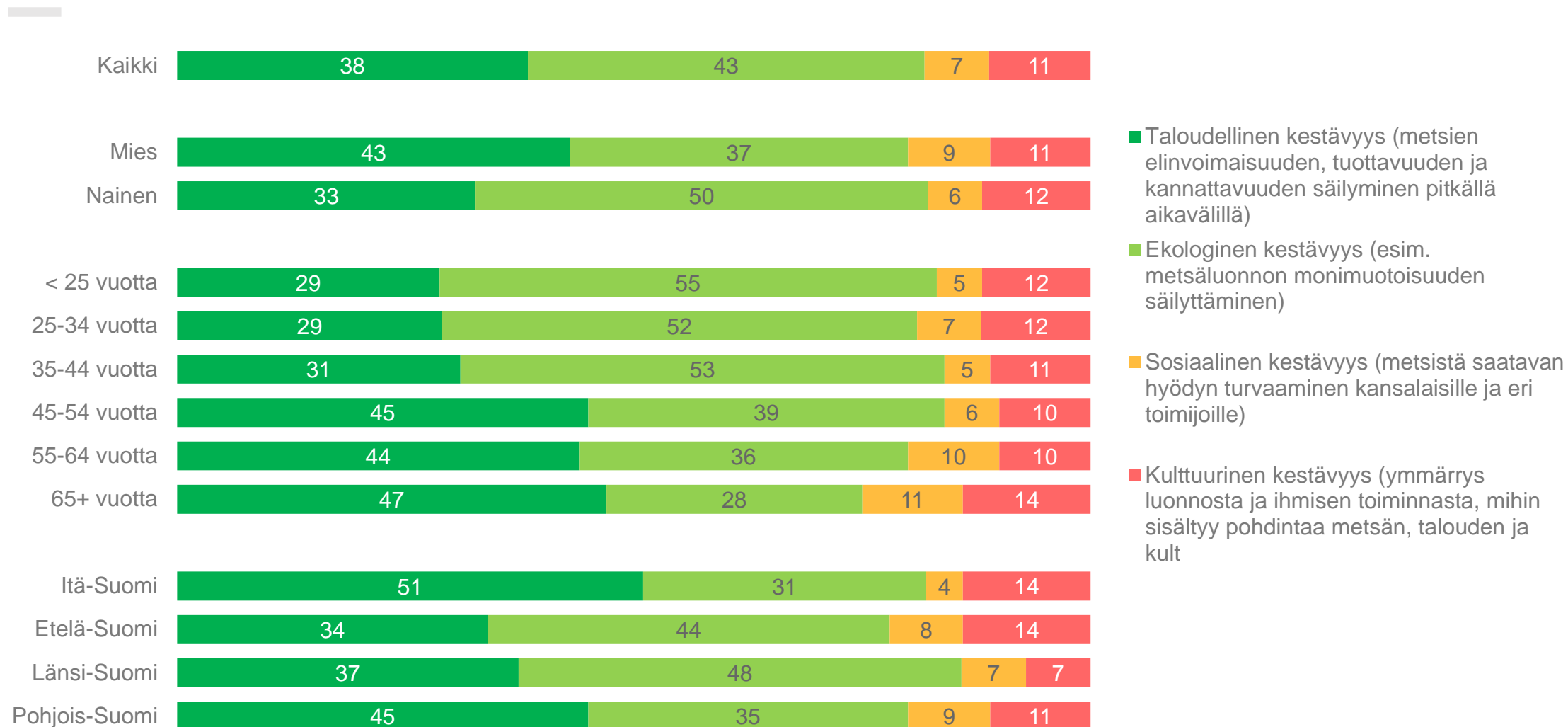
Lähes jokainen suomalainen pitää metsäteollisuutta vähintään melko tärkeänä työllistäjänä Suomessa

- Miten tärkeänä työllistäjänä pidät metsäteollisuutta Suomessa? (n=1 000, %)



Nuorempien ikäluokkien mielestä kestävän metsätalouden tärkein pääperiaate on ekologinen kestävyys, vanhempien taasen taloudellinen kestävyys

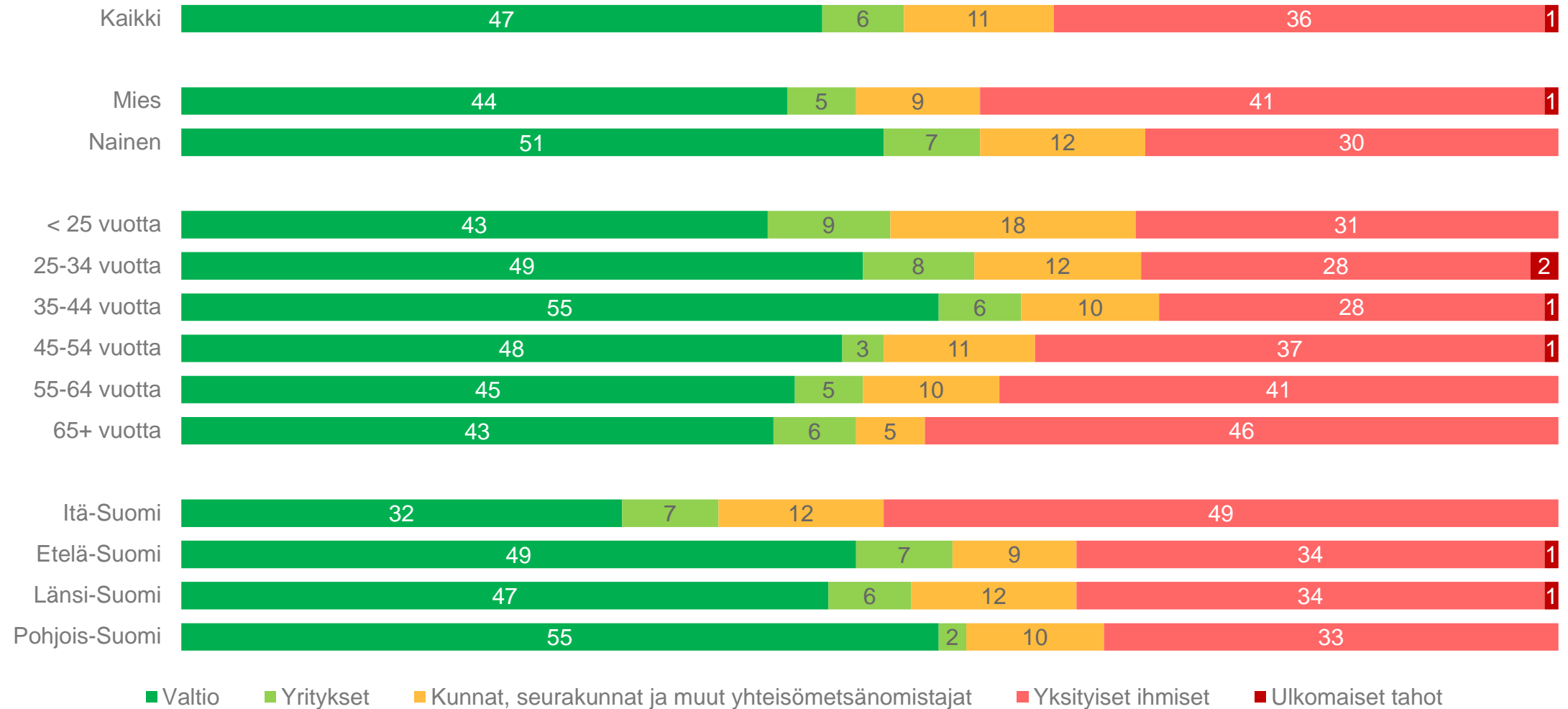
- Mikä on mielestäsi tärkein kestävän metsätalouden pääperiaate? (n=1 000, %)



Suomalaisten tietämys

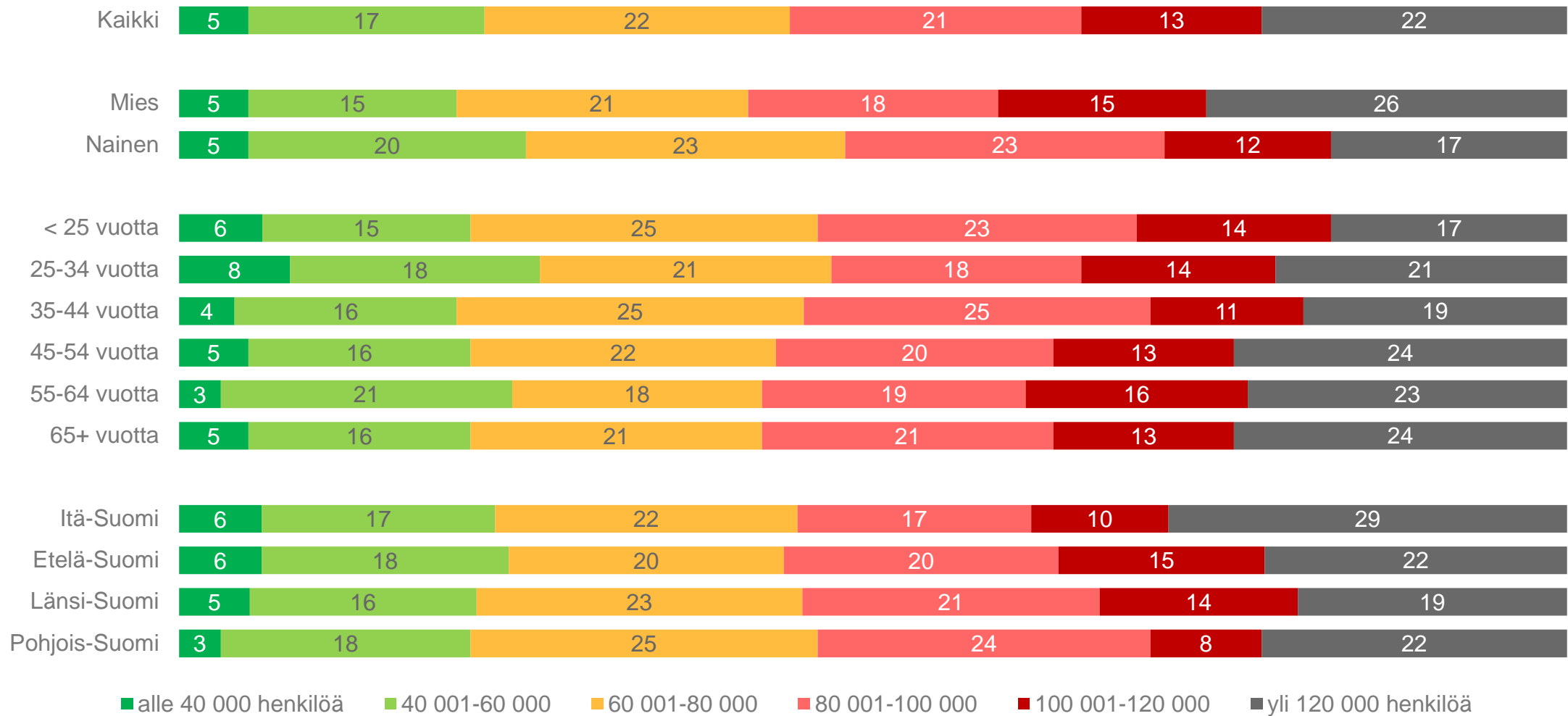
Suomalaisten mielestä valtio tai yksityiset ihmiset omistavat suurimman osan suomalaisista metsistä

- Kuka omistaa suurimman osan suomalaisista metsistä? Valitse oikea vaihtoehto. (n=1 000, %)



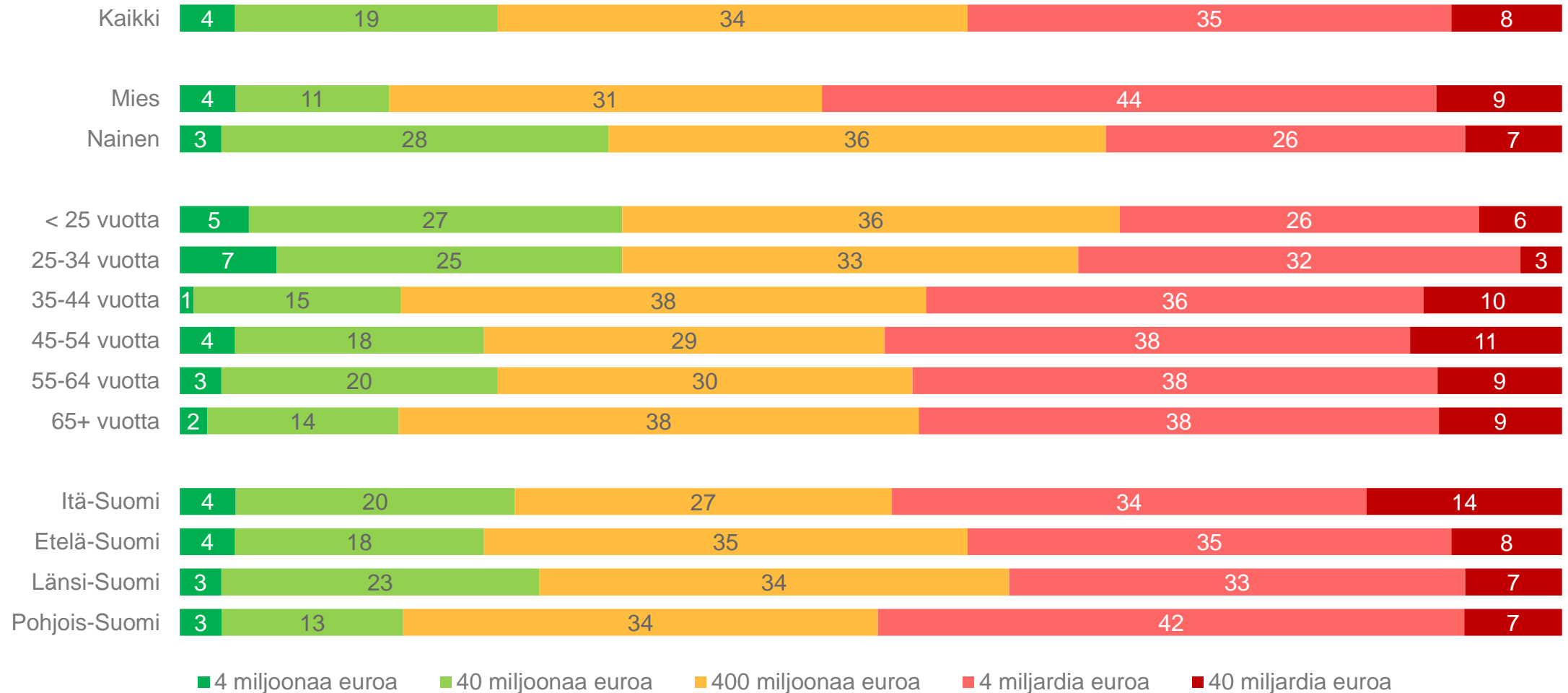
Metsäteollisuuden arvoketjun työllistämiskaikvat jakavat mielipiteitä

- Valitse oikea vaihtoehto: Suomessa metsäteollisuuden koko arvoketju (puunhankinta, logistiikka, tuotanto...) työllistää yhteensä (n=1 000, %)



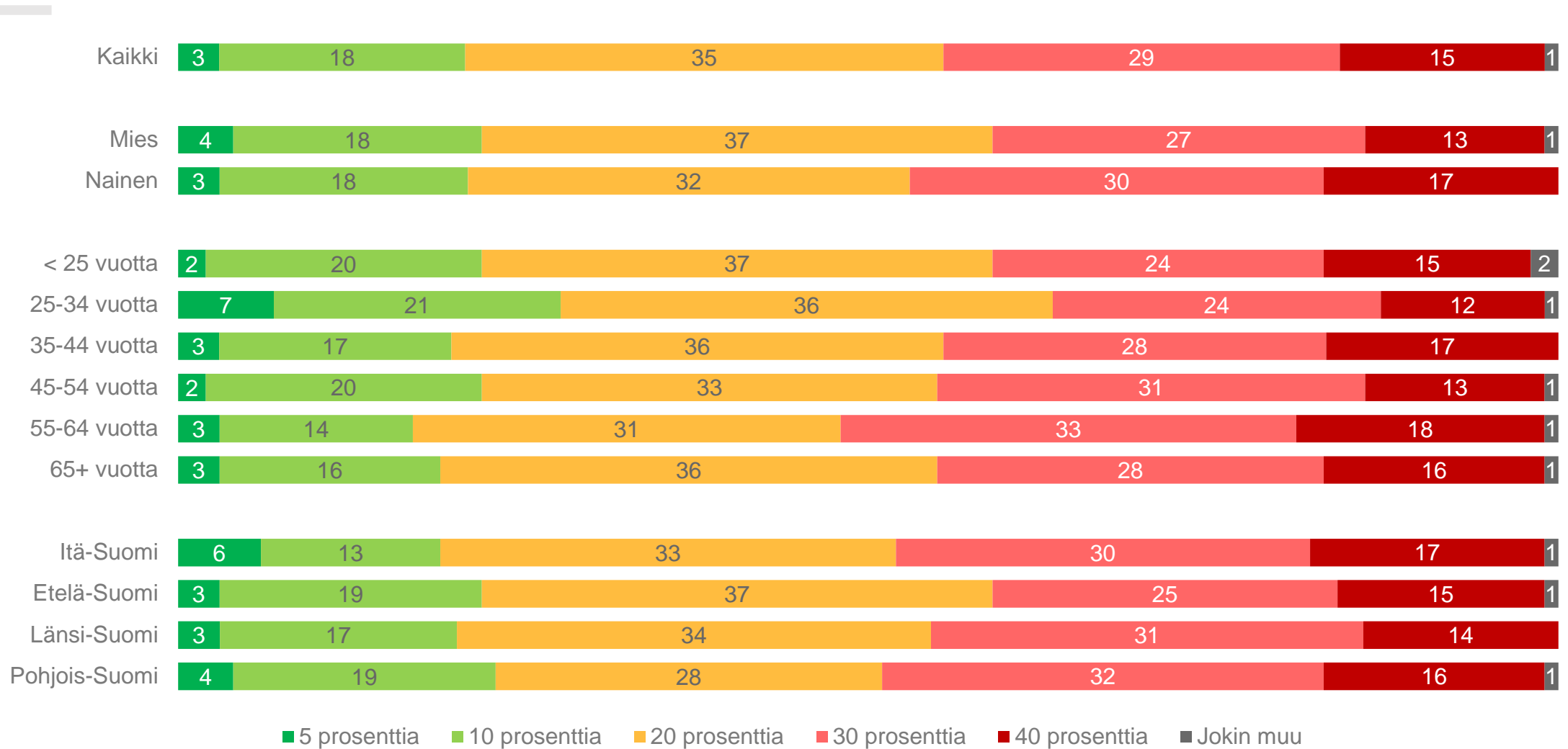
Metsäteollisuuden verotulojen arvioidaan pääsääntöisesti olevan 400 miljoonaa tai 4 miljardia euroa

- Valitse oikea vaihtoehto: Metsäteollisuus tuo Suomen valtiolle verotuloja vuosittain (n=1 000, %)



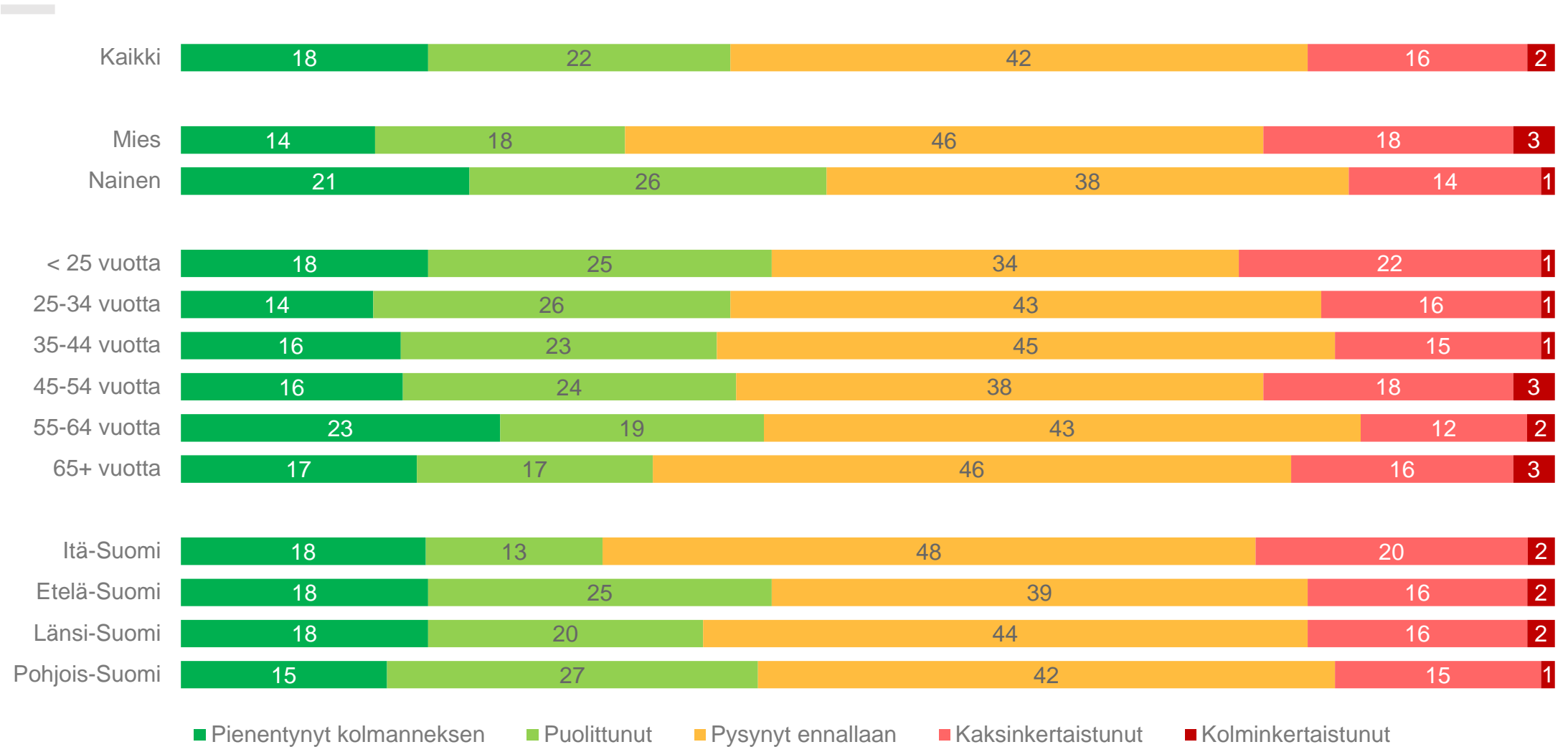
Metsäteollisuuden osuus Suomen vientituloista arvioidaan olevan noin 20 tai 30 prosenttia

- Valitse oikea vaihtoehto: Metsäteollisuus muodostaa Suomen vientituloista (n=1 000, %)



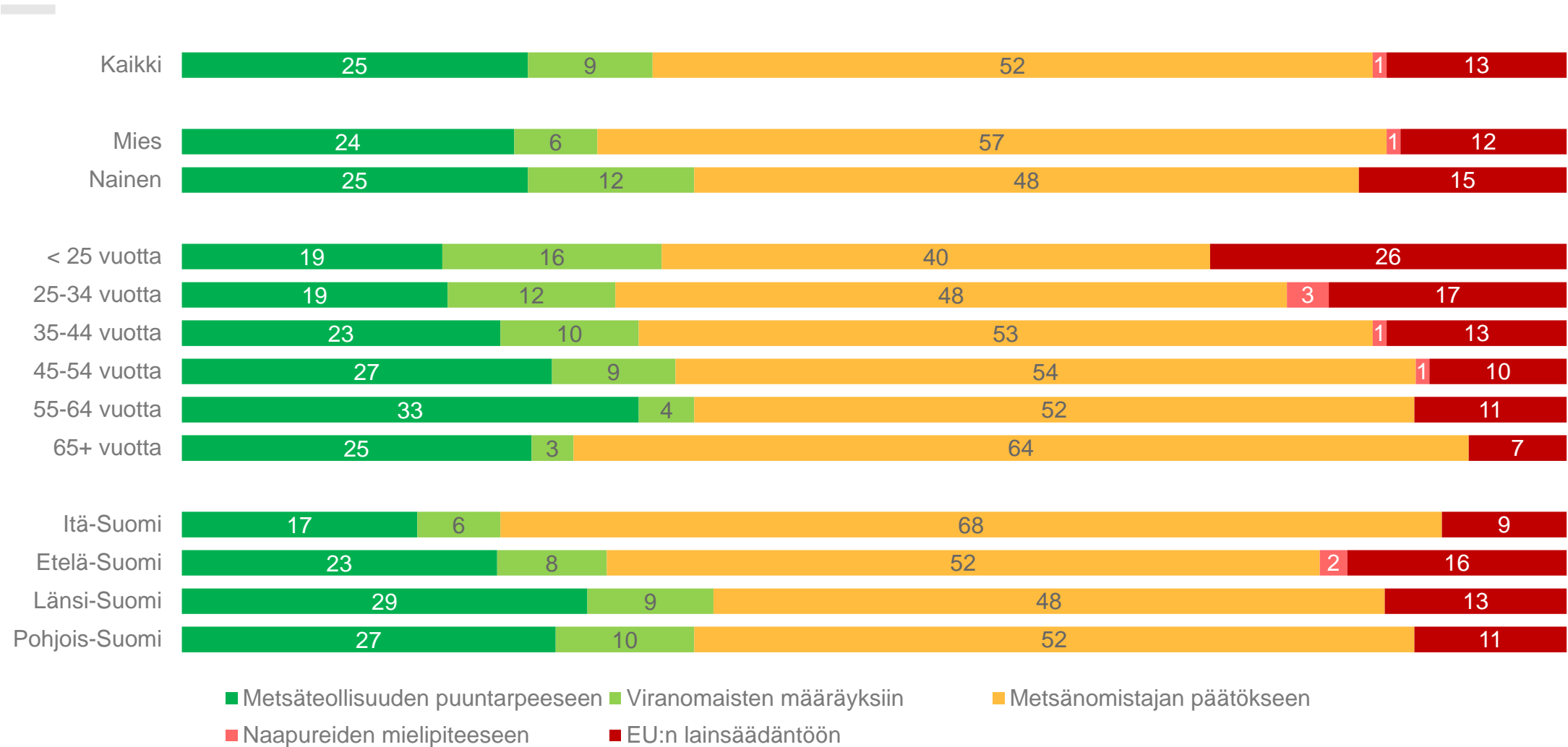
Suurin osa suomalaisista uskoo metsien hiilinielun pysyneen ennallaan viimeisen 20 vuoden aikana

- Mihin suuntaan Suomen metsien hiilinielu on kehittynyt viimeisen 20 vuoden aikana? (n=1 000, %)



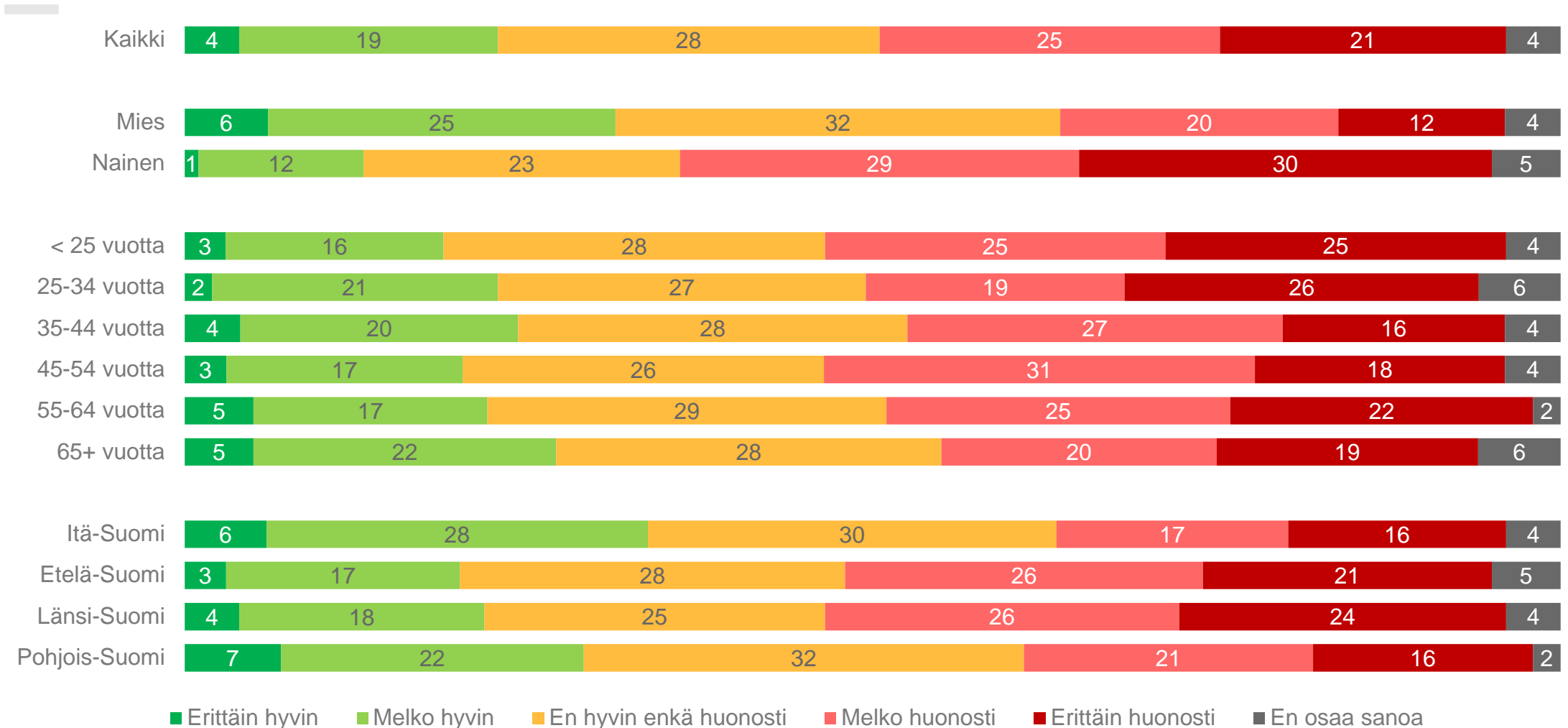
Suomalaisten mielestä metsänomistajien päätös ja metsäteollisuuden puuntarve ovat hakkuupäätösten perusteena

- Valitse oikea vaihtoehto: Hakkuupäätös perustuu useimmiten ... (n=1 000, %)



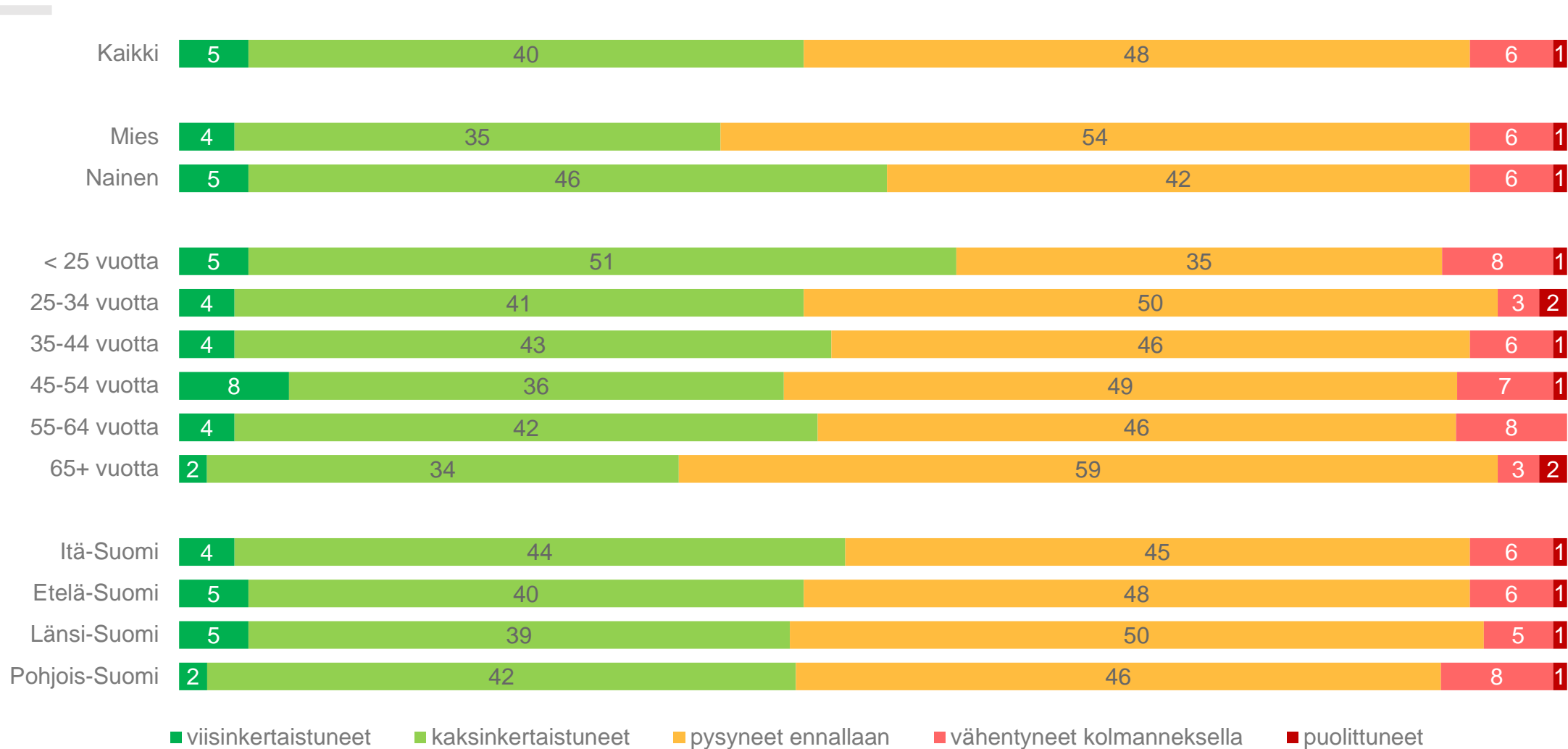
Naiset kokevat tuntevuansa metsänhoidon menetelmiä miehiä huonommin

- Miten hyvin koet tuntevuasi erilaisia metsänhoidon menetelmiä? (esim. avohakkuu, jatkuva kasvatus) (n=1 000, %)



Suomalaiset arvioivat metsien hakkuumäärien pysyneen ennallaan tai kaksinkertaistuneen

- Valitse oikea vaihtoehto: Suomen metsien hakkuumäärät ovat viimeisten viiden vuoden aikana ... (n=1 000, %)



Yli kaksi kolmasosaa mainitsee rungon kuitupuuosan sekä oksat ja latvukset energiantuotannossa hyödynnettävinä puun osinakertaistuneen

- Mitä osia puusta hyödynnetään energiantuotannossa? Valitse mielestäsi kaikki oikeat vaihtoehdot. (n=1 000, %)

Rungon kuitupuosa (tukkia pienempiläpimittainen runko tai rungon osa tai sellainen rungon osa, joka ei täytä tukille

71

Oksat ja latvukset

70

Kanto

49

Rungon tukkiosa

40



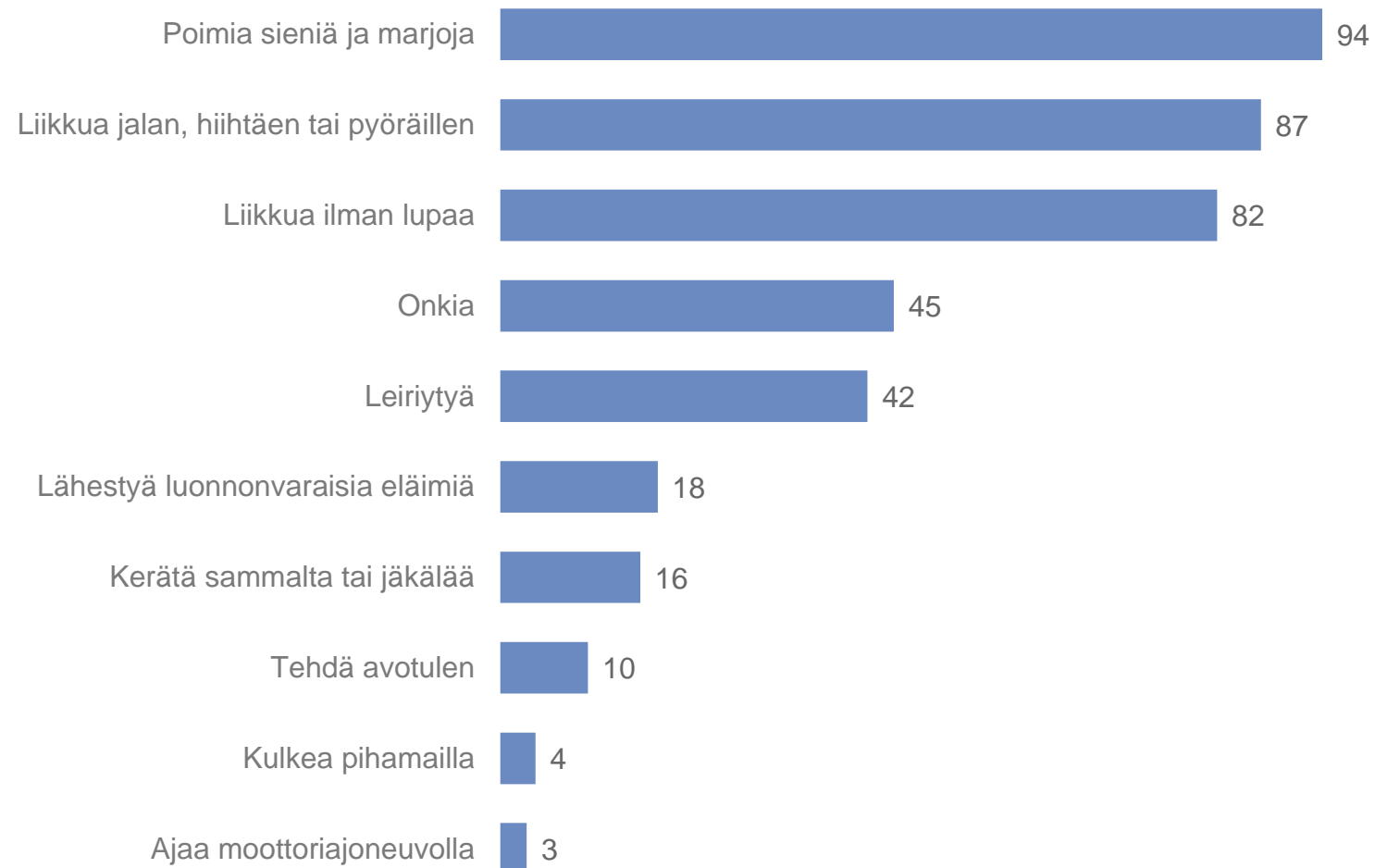
Nuoret vastaajat ovat epävarmoja oksien ja latvuksien hyödyntämisestä energiantuotannossa verrattuna vanhempiin ikäluokkiin

- Mitä osia puusta hyödynnetään energiantuotannossa? Valitse mielestäsi kaikki oikeat vaihtoehdot. (n=1 000, %)

	Kaikki	Mies	Nainen	< 25 vuotta	25-34 vuotta	35-44 vuotta	45-54 vuotta	55-64 vuotta	65+ vuotta	Itä-Suomi	Etelä-Suomi	Länsi-Suomi	Pohjois-Suomi
Rungon kuitupuosa	71	64	78	74	73	72	72	73	64	68	71	73	72
Oksat ja latvukset	70	78	62	51	61	78	74	73	78	78	69	69	71
Kanto	49	59	38	33	38	51	51	53	60	59	47	49	44
Rungon tukkiosa	40	36	43	54	42	49	36	34	28	33	40	43	34

Suuri osa suomalaisista tuntee talousmetsässä liikkumiseen liittyvät oikeudet

- Valitse kaikki oikeat vaihtoehdot: Talouskäytössä olevassa metsässä saa... (n=1 000, %)



Nuoremmat ikäpolvet ovat keskivertoa epävarmempia metsässä luvatta liikkumisesta

- Valitse kaikki oikeat vaihtoehdot: Talouskäytössä olevassa metsässä saa... (n=1 000, %)

	Kaikki	Mies	Nainen	< 25 vuotta	25-34 vuotta	35-44 vuotta	45-54 vuotta	55-64 vuotta	65+ vuotta	Itä-Suomi	Etelä-Suomi	Länsi-Suomi	Pohjois-Suomi
Poimia sieniä ja marjoja	94	93	95	89	86	95	95	99	99	98	93	94	93
Liikkua jalan, hiihtäen tai pyöräillen	87	84	89	82	77	88	88	91	92	91	85	87	85
Liikkua ilman lupaa	82	83	81	68	68	85	85	88	94	86	79	84	82
Onkia	45	53	38	43	42	47	49	39	51	49	45	44	48
Leirytyä	42	45	40	39	43	46	44	40	39	42	44	43	33
Lähestyä luonnonvaraisia eläimiä	18	24	13	14	12	16	21	22	23	21	17	17	25
Kerätä sammalta tai jäkälää	16	15	17	26	15	20	10	18	10	13	17	17	12
Tehdä avotulen	10	11	9	16	16	8	8	11	5	7	11	11	9
Kulkea pihamailla	4	5	3	4	7	4	4	3	1	1	4	5	3
Ajaa moottoriajoneuvolla	3	3	2	3	2	2	2	3	2	1	3	2	3
Roskata	0	1	0	0	1	1	1	0	0	0	1	0	0