

UPM OSAVUOSIKATSAUS Q1 2017

AIMING HIGHER WITH BIOFORE

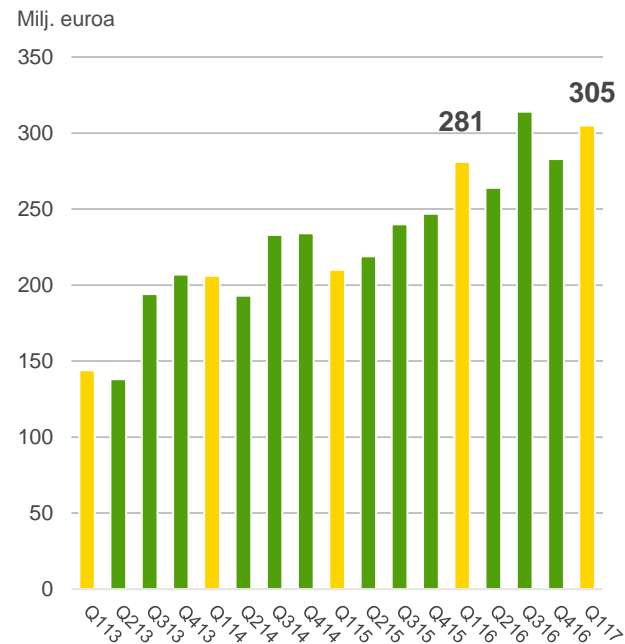
Jussi Pesonen
Toimitusjohtaja
25.4.2017

UPM:n liiketoiminnoilla vahva lähtö vuoteen 2017

- Vertailukelpoinen liikevoitto nousi 8 % 305 (281) milj. euroon
- Vahva liiketoiminnan rahavirta 396 (341) milj. euroa
- Nettovelka laski 807 (1 873) milj. euroon, nettovelka/EBITDA oli 0,52x (1,31x) kauden lopussa
- Vertailukelpoinen ROE (LTM*) nousi 11,1 % (10,0 %)
- Liiketoiminnan rahavirta (LTM*) 1 741 milj. euroa, 3,26 euroa osaketta kohti

*)LTM=liukuva 12 kk

Vertailukelpoinen liikevoitto



Q1 2017 –Vahva toiminnallinen tehokkuus ja toimitusten hyvä kasvu

UPM BIOREFINING


- Tuotantoennätys sellun, biopolttoaineiden ja sahatavaran tuotannossa
- Sellun toimitukset +8 %
- Hyvä kysynnän kasvu, erityisesti Kiinassa

UPM PAPER ENA

- Jälleen hyvä vuosineljännes
- Vesivoimalaitoksista myyntisopimus
- Sulki 305 000 tonnia kapasiteettia
- Graafisten papereiden toimitukset –2%

UPM ENERGY

- Vesivoiman tuotantomäärät pitkäaikaisen keskiarvon alapuolella
- Leudot sääolosuhteet vaikuttivat sähkön markkinahintaan



UPM SPECIALTY PAPERS

- Tulosennätys
- Tuotevalikoima parani
- Toimitukset +3 %
- Hyvä kysynnän kasvu, erityisesti Aasiassa

UPM RAFLATAC

- Tulosennätys
- Toimitukset +6 %
- Hyvä kysynnän kasvu, erityisesti Aasiassa

UPM PLYWOOD

- Tulosennätys
- Toimitukset +7 %, suotuisa tuotevalikoima
- Kysyntä hyvällä tasolla, rakennusala vilkastui edelleen

Pystyimme vastaamaan kasvavaan asiakaskysyntään kasvuhankkeiden ansiosta



Täydessä toiminnassa

- Pietarsaaren sellutehtaan laajennus
- Fray Bentosin sellutehtaan laajennus
- Kymin sellutehtaan laajennus
- Raflatacin laajennus Aasiassa, Puolassa
- Kaukaan sellutehtaan tehokkuuden parantaminen

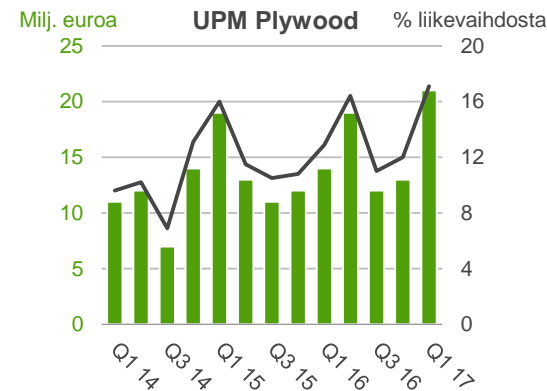
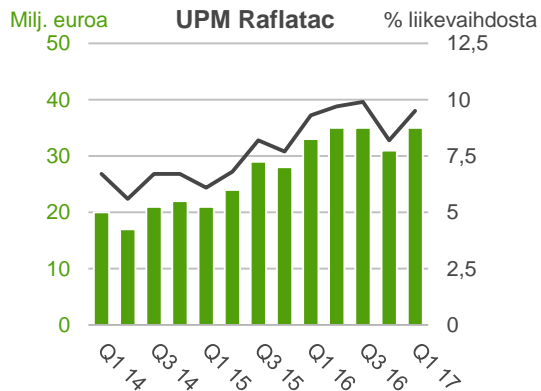
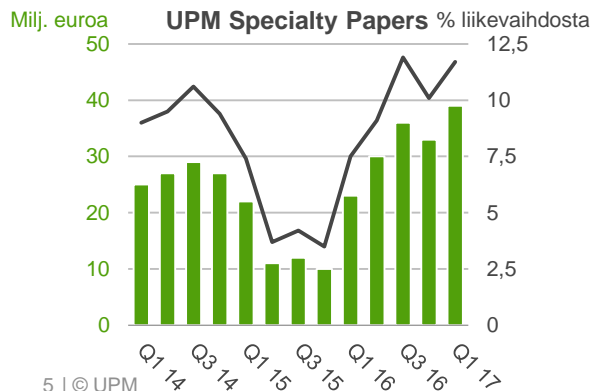
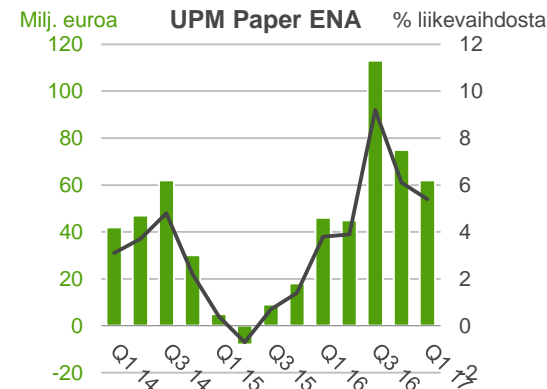
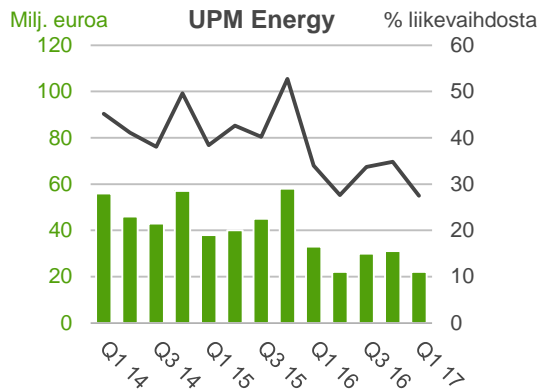
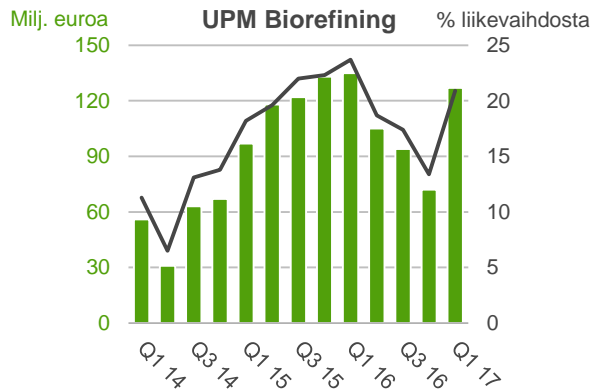
Tuki tuloksentekoa hyvin Q1 2017

- Lappeenrannan biojalostamo
- Changshun erikoispaperikone
- Otepään vaneritehtaan laajennus

Rakennusvaiheessa

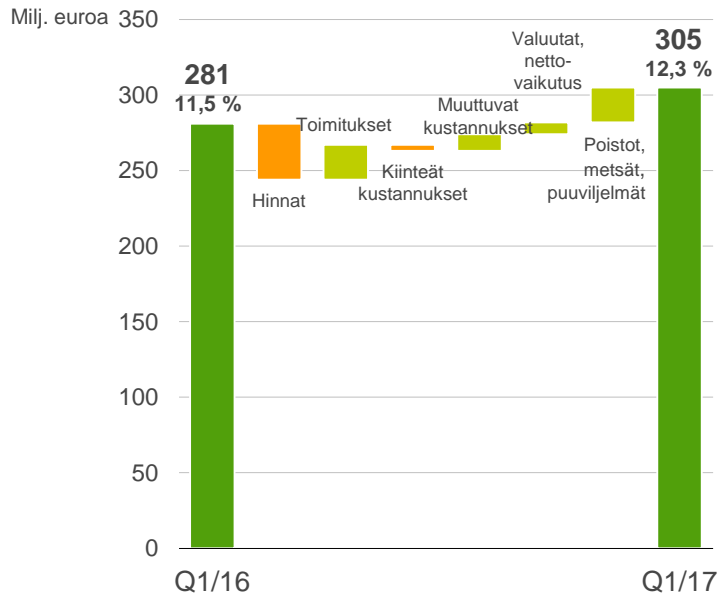
- Kymin sellutehtaan laajennus
- Raflatacin laajennus Puolassa

Vertailukelpoinen liikevoitto liiketoiminta-alueittain

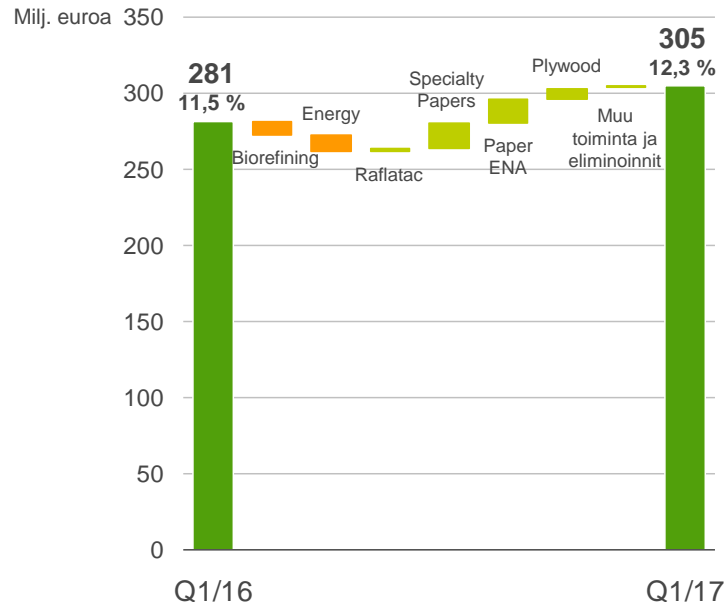


Vertailukelpoinen liikevoitto Q1 2017 verrattuna Q1 2016

Hyvä kasvu toimituksissa.
Vahva toiminnallinen tehokkuus.
Kustannusten nettovaikutus lähes neutraali.

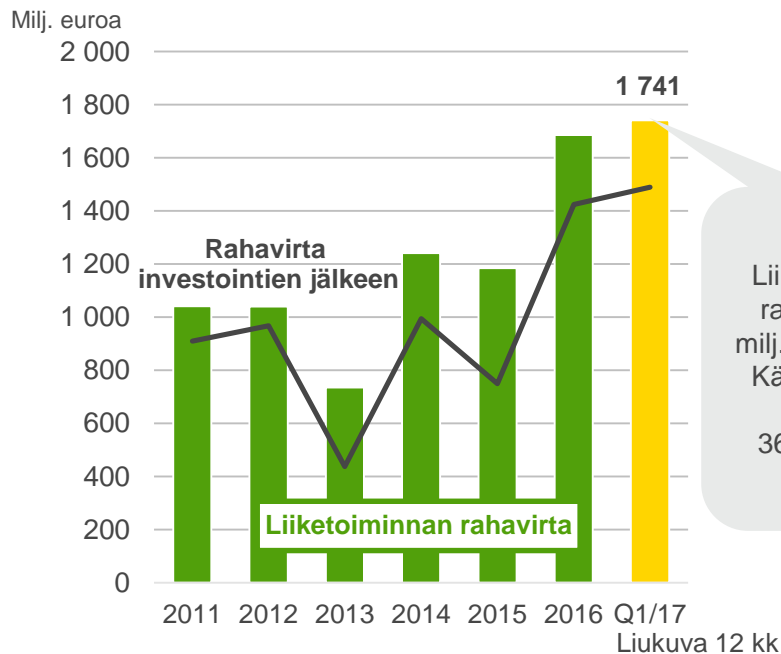


Biorefining, Raflatac, Specialty Papers ja Plywood lisäsivät toimituksia. Tuotevalikoiman paraneminen. Kustannuskuri Paper ENAssa.

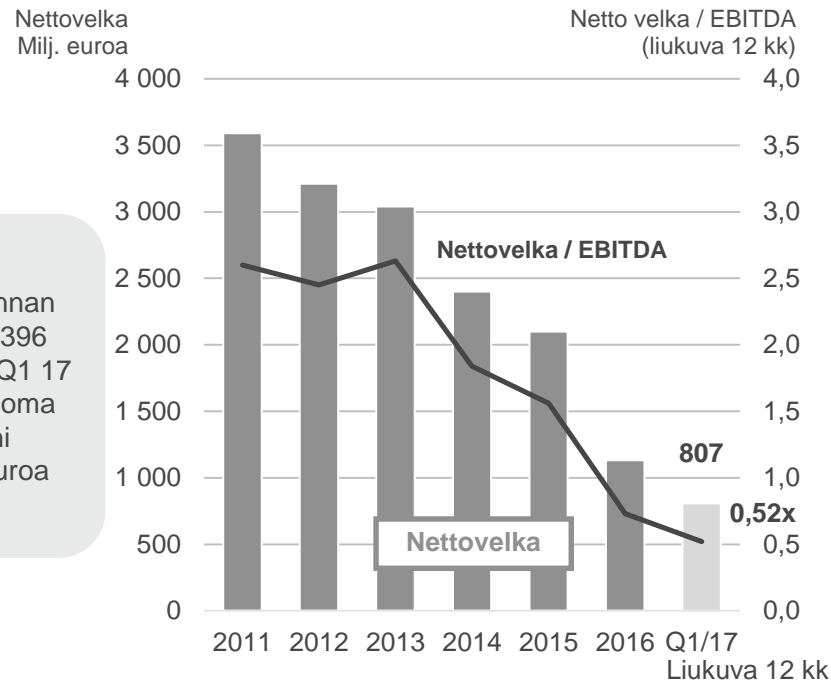


Vahva rahavirta ja tase

Liiketoiminnan rahavirta



Nettovelka



Näkymät vuodelle 2017

- UPM:n kannattavuus parani merkittävästi vuonna 2016 ja sen odotetaan pysyvän hyvällä tasolla vuonna 2017.
- Kysynnän kasvun odotetaan jatkuvan useimmissa UPM:n liiketoiminnoissa ja kysynnän laskun odotetaan jatkuvan UPM Paper ENA -liiketoiminta-alueella. Kohdennettujen kasvuhankkeiden myönteinen vaikutus UPM:n tulokseen jatkuu asteittain.
- Viime vuosien deflatorisen toimintaympäristön jälkeen kustannusinflaation odotetaan kääntyvän lievään nousuun vuonna 2017. UPM jatkaa toimenpiteitä kiinteiden ja muuttuvien kustannusten laskemiseksi, millä lievitetään inflaation vaikutuksia.
- Vuoden 2017 toisella neljänneksellä UPM tulokseen vaikuttavat mittavammat huoltotoimenpiteet, varsinkin UPM Biorefining-, UPM Paper ENA- ja UPM Energy -liiketoiminta-alueilla, verrattuna vuoden 2017 ensimmäiseen neljännekseen.

AIMING HIGHER

WITH BIOFORE

Suunta: kasvattaa liiketoimintoja, joilla on vahvat pitkän aikavälin näkymät ja kestäväää kilpailuetua

Liiketoimintamalli

→ *Parempi kuin osiensa summa*

- Erilliset liiketoiminnot
- Huipputulokset
- Konserniedut

Tulokset

→ *Jatkuva parantaminen*

- Tuloshakuinen
- Huippusuorituksiin ylittävä henkilöstö
- Arvopohjainen johtaminen ja vastuullisuus
- Innovaatiot

Kyvykkyys

→ *Perusta mahdollisuuksille*

- Vahva rahavirta
- Vahva tase
- Konsernirakenne

Pääoman allokointi

→ *Houkuttelevat tuotot*

- Houkutteleva osinko
- Kohdennetut kasvuinvestoinnit
- Valikoidut suuremmat investoinnit
- Synergiset yrityskaupat

Kasvu

→ *Tuloskasvu ja yhtiön arvo*

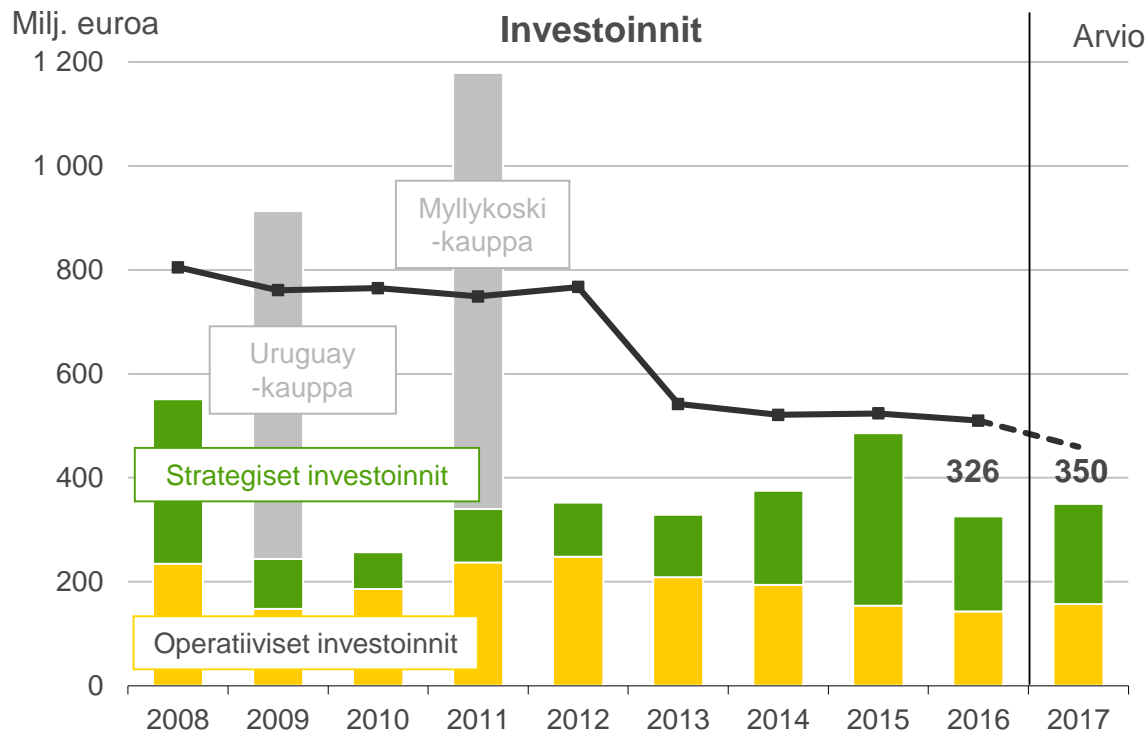
- Nykyiset kasvavat liiketoiminnot
- Uudet biopohjaiset liiketoiminnot



UPM

The Biofore
Company

Vähäinen investointitarve nykyisiin tuotantolaitoksiin mahdollistaa kasvuhankkeet maltillisilla kokonaisinvestoinneilla

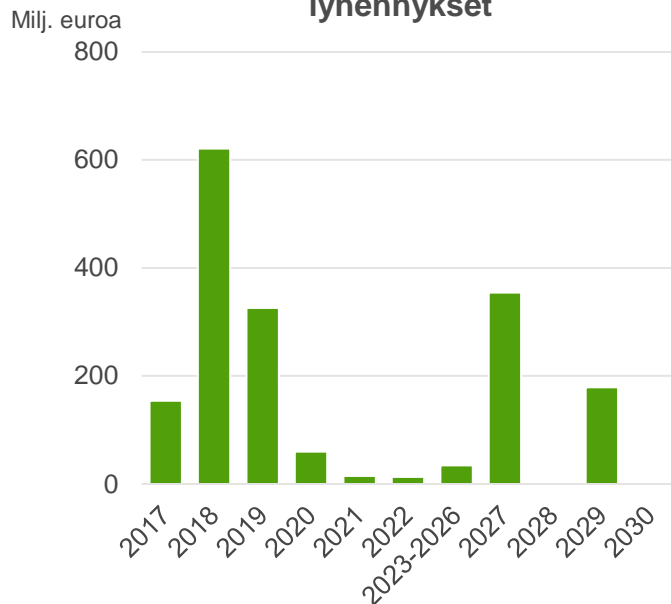


Pitkäaikaisen korollisen velan lyhennykset ja likviditeetti

Likviditeetti

Likviditeetti 31.3.2017 oli 1,5 mrd euroa (kassavarat ja käyttämättömät luottolimiitit)

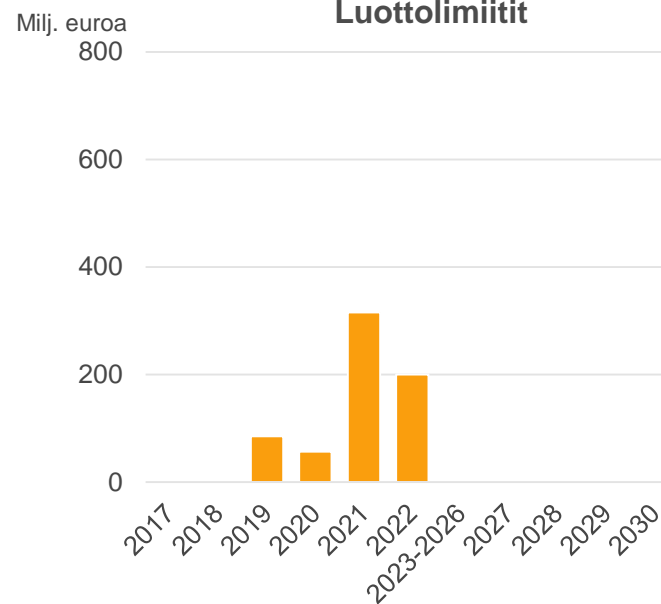
Pitkäaikaisen korollisen velan lyhennykset



Luottolimiitit

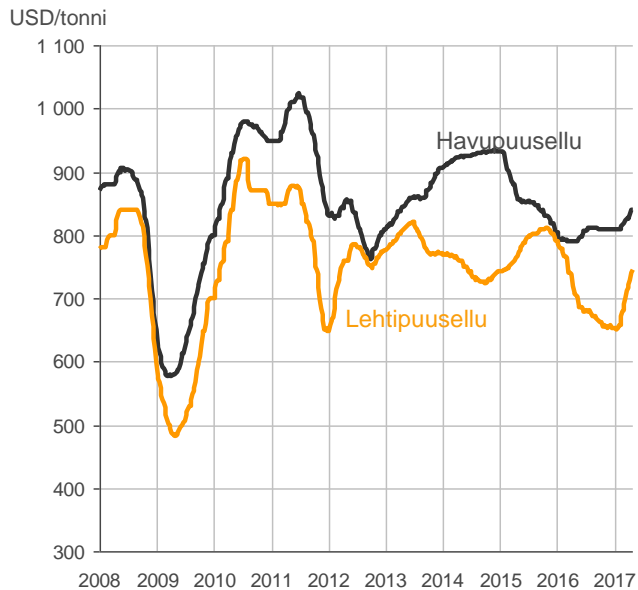
Kahdenkeskinen luottolimiitti 656 milj. euroa yleisiin rahoitustarpeisiin

Luottolimiitit



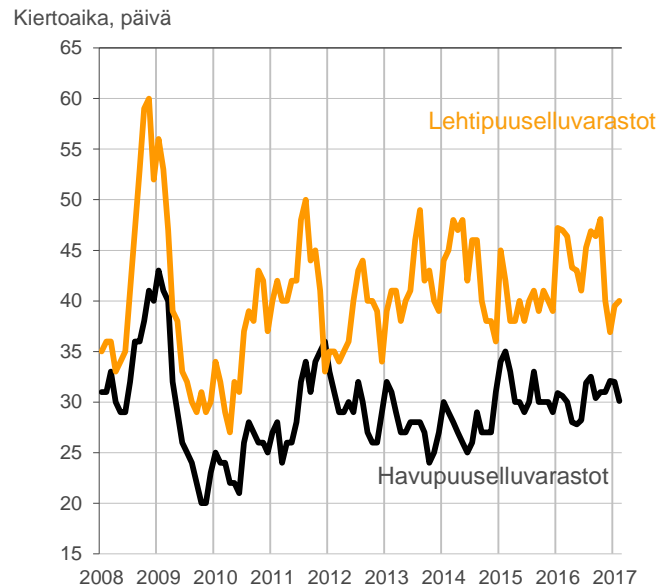
Sellumarkkinat

Q1 havupuusellun hinta 1 % korkeampi kuin Q4
Q1 lehtipuusellun hinta 4 % korkeampi kuin Q4



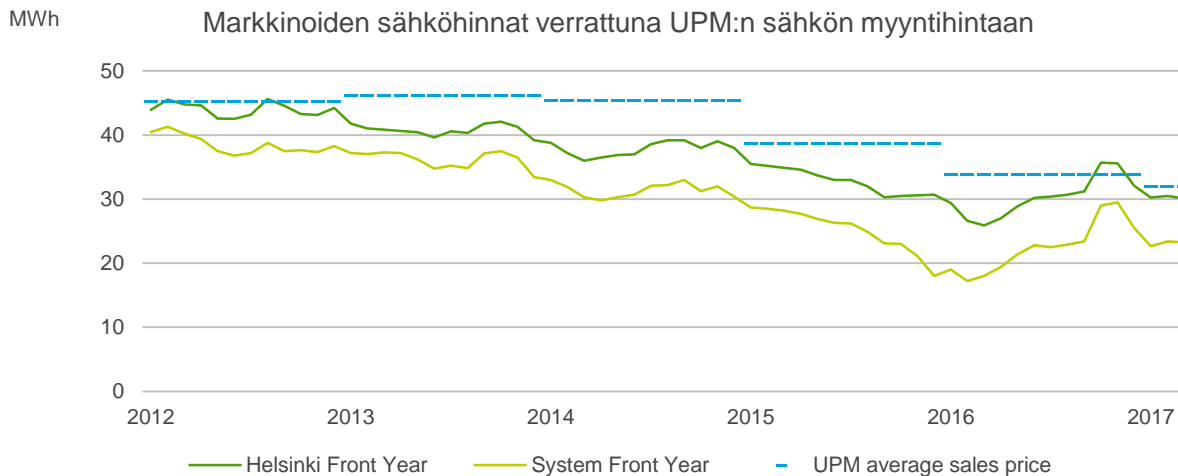
Lähde: FOEX Indexes Ltd.

Selluvarastot



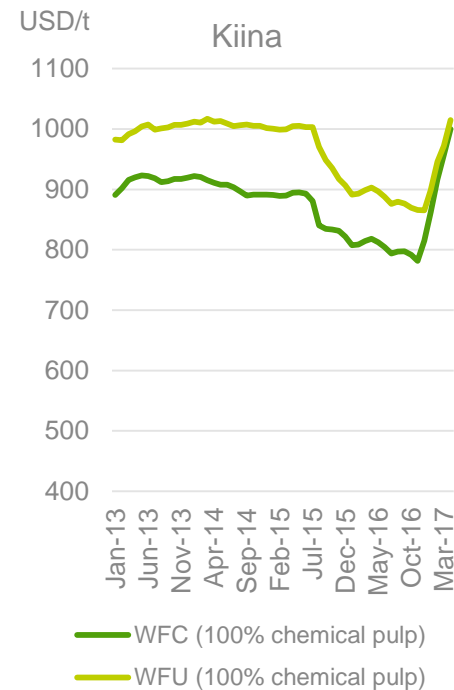
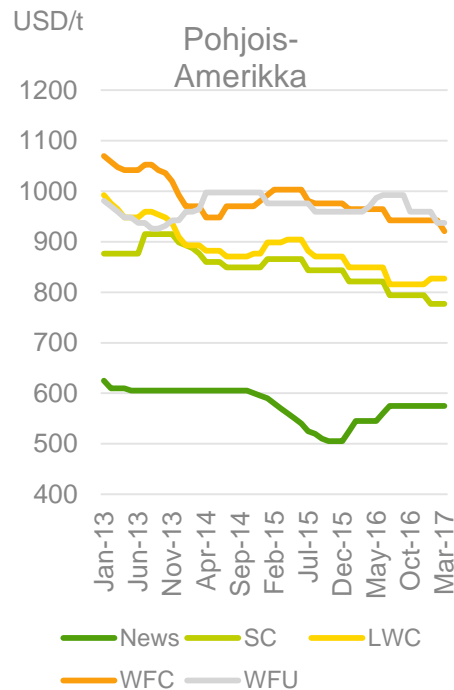
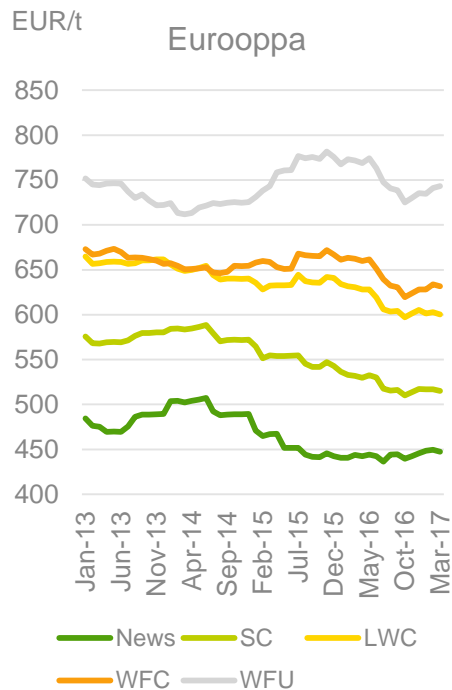
Lähde: PPC World-20 statistics

Kustannustehokas tuotanto mahdollistaa hyvän kannattavuuden myös haastavassa markkinaympäristössä

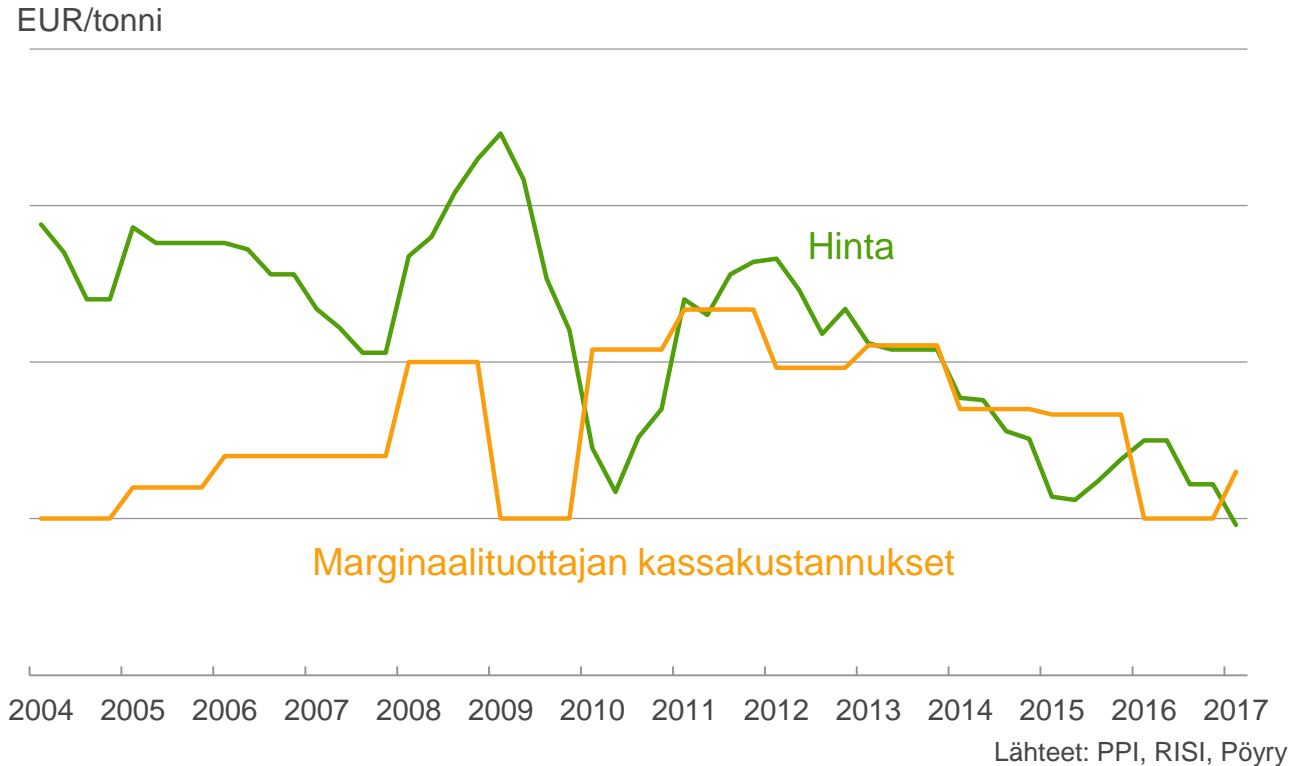


UPM Energyn kannattavuus	2012	2013	2014	2015	2016	Q117
Vertailukelpoinen liikevoitto, milj. euroa	217	186	202	181	116	22
% liikevaihdosta	45,0	39,9	43,5	43,6	32,7	27,5

Graafisten papereiden hinnat



Kysynnän ja tarjonnan tasapaino Euroopan graafisissa papereissa näkyy marginaaleissa





UPM

The Biofore
Company